

**HILKORTASUNA  
EUSKAL AUTONOMIA ERKIDEGOAN**

**MORTALIDAD  
EN LA COMUNIDAD AUTÓNOMA DEL PAÍS VASCO**

**2015**

**EUSKO JAURLARITZA**



**GOBIERNO VASCO**

OSASUN SAILA

DEPARTAMENTO DE SALUD

*Egilea /Autor:*

Covadonga Audicana Uriarte ( [c-audicana@euskadi.eus](mailto:c-audicana@euskadi.eus) )

*Erregistroetako eta Osasun-informazioko Zerbitzua. Plangintza, Antolamendu eta Ebaluazio Sanitarioko Zuzendaritza. Osasun Saila*

Servicio de Registros e Información Sanitaria. Dirección de Planificación, Ordenación y Evaluación Sanitaria. Departamento de Salud

*2017ko urtarrila / Enero 2017*

# AURKIBIDEA / ÍNDICE

## SARRERA 6 INTRODUCCIÓN

### GRAFIKOAK

**1. grafikoa.** Heriotza-tasaren aldi baterako bilakaera sexuaren arabera. EAE 2001-2015

**2. grafikoa.** Heriotza-tasa proportzionala gaixotasun-talde handien eta sexuaren arabera. EAE 2015

**3A. grafikoa.** Heriotza-tasa proportzionala gaixotasun-talde handien eta lurralde historikoaren arabera, Emakumeak. EAE 2015

**3B. grafikoa.** Heriotza-tasa proportzionala gaixotasun-talde handien eta lurralde historikoaren arabera, gizonak EAE 2015

**4A. grafikoa.** Emakumeen heriotza-kausak nagusiak. EAE 2015

**4B. grafikoa.** Gizonen heriotza-kausak nagusiak. EAE 2015

**5. grafikoa.** Heriotza-tasak adinaren eta sexuaren arabera. EAE 2015

**6A. grafikoa.** Heriotza-tasa proportzionala gaixotasun-talde handien, emakumeak. EAE 2015

**6B. grafikoa.** Heriotza-tasa proportzionala gaixotasun-talde handien, gizonak. EAE 2015

**7A. grafikoa.** GBUP\* kopurua, emakumeak. EAE 2015

**7B. grafikoa.** GBUP\* kopurua, gizonak. EAE 2015

**8. grafikoa.** Haurren eta jaiotza-inguruko hilkortasunaren bilakaera. EAE 2000-2015

**9. grafikoa.** Bizi-itxaropenaren bilakaera. EAE 2000-2015

### TAULAK

**1. taula.** Heriotza-kopurua eta heriotza-tasa, lurralde historikoaren eta sexuaren arabera. EAE 2015

**2. taula.** Heriotza-kopurua eta heriotza-tasa, kausa-multzoaren eta sexuaren arabera. EAE 2015

### GRÁFICOS

**7 Gráfico 1.** Evolución temporal de la mortalidad por sexo. CAE 2001-2015

**8 Gráfico 2.** Mortalidad proporcional por grandes grupos de enfermedades, según sexo. CAE 2015

**9 Gráfico 3A.** Mortalidad proporcional por grandes grupos de enfermedades, según territorio histórico, mujeres. CAE 2015.

**10 Gráfico 3B.** Mortalidad proporcional por grandes grupos de enfermedades, según territorio histórico, hombres. CAE 2015

**11 Gráfico 4A.** Principales causas de muerte en mujeres. CAE 2015

**12 Gráfico 4B.** Principales causas de muerte en hombres. CAE 2015

**13 Gráfico 5.** Tasas de mortalidad por edad y sexo. CAE 2015

**14 Gráfico 6A.** Mortalidad proporcional por grandes grupos de enfermedades, mujeres. CAE 2015

**15 Gráfico 6B.** Mortalidad proporcional por grandes grupos de enfermedades, hombres. CAE 2015

**16 Gráfico 7A.** Número de APVP, mujeres. CAE 2015

**17 Gráfico 7B.** Número de APVP, hombres. CAE 2015

**18 Gráfico 8.** Evolución de la mortalidad infantil y perinatal. CAE 2000-2015

**19 Gráfico 9.** Evolución de la esperanza de vida (EV). CAE 2000-2015

### TABLAS

**20 Tabla 1.** Número de defunciones y tasas de mortalidad por territorio histórico y sexo. CAE 2015

**21 Tabla 2.** Número de defunciones y tasas de mortalidad por grupos de causas y sexo. CAE 2015

- 3.A taula.** Heriotza-kopurua eta heriotza-tasa, kausa-multzoaren eta lurralde historikoaren arabera. Emakumeak, EAE, 2015
- 3.B taula.** Heriotza-kopurua eta heriotza-tasa, kausa-multzoaren eta lurralde historikoaren arabera. Gizonak, EAE, 2015
- 3.C taula.** Heriotza-kopurua eta heriotza-tasa, kausa-multzoaren eta lurralde historikoaren arabera. Bi sexuak, EAE, 2015
- 4. taula.** Heriotza-kopuruak eta -tasak, hautatutako kausen eta sexuaren arabera. EAE 2015
- 5.A taula.** Hautatutako kausengatiko heriotza-kopurua eta tasak, lurralde historikoaren arabera. Emakumeak, EAE 2015
- 5.B taula.** Hautatutako kausengatiko heriotza-kopurua eta tasak, lurralde historikoaren arabera. Gizonak, EAE 2015
- 5.C taula.** Hautatutako kausengatiko heriotza-kopurua eta tasak, lurralde historikoaren arabera. Bi sexuak, EAE 2015
- 6. taula.** Heriotza-kopurua eta heriotza-tasa, adin-taldearen eta sexuaren arabera. EAE 2015
- 7. taula.** Heriotza-kausa nagusien kopurua eta tasak, adin-tarteen eta sexuaren arabera. EAE 2015
- 8. taula.** GBUPen\* kopurua eta tasak, hautatutako kausen eta sexuaren arabera. EAE 2015
- 9A. taula.** GBUP\* kopurua eta tasak, hautatutako kausen eta sexuaren arabera.
- 9B. taula.** GBUP\* kopurua eta tasak, hautatutako kausen eta sexuaren arabera.
- 9C. taula.** GBUP\* kopurua eta tasak, hautatutako kausen eta sexuaren arabera.
- 10. taula.** Haurren heriotza-kopurua eta heriotza-tasa, lurralde historikoaren eta sexuaren arabera. EAE 2015
- 11. taula.** Haurren heriotza-kopurua eta heriotza-tasa aldika, lurralde historikoaren eta sexuaren arabera. EAE 2015
- 12. taula.** Jaiotza inguruko heriotza-kopurua eta heriotza-tasa, lurralde historikoaren eta sexuaren arabera. EAE 2015
- 22 Tabla 3.A.** Número de defunciones y tasas de mortalidad por grupos de causas y territorio histórico. Mujeres, CAE 2015
- 23 Tabla 3.B.** Número de defunciones y tasas de mortalidad por grupos de causas y territorio histórico. Hombres, CAE 2015
- 24 Tabla 3.C.** Número de defunciones y tasas de mortalidad por grupos de causas y territorio histórico. Ambos sexos, CAE 2015
- 25 Tabla 4.** Número de defunciones y tasas por causas seleccionadas y sexo. CAE 2015
- 30 Tabla 5.A.** Número de defunciones y tasas de mortalidad por grupos de causas y territorio histórico. Mujeres, CAE 2015
- 35 Tabla 5.B.** Número de defunciones y tasas de mortalidad por grupos de causas y territorio histórico. Hombres, CAE 2015
- 40 Tabla 5.C.** Número de defunciones y tasas de mortalidad por grupos de causas y territorio histórico. Ambos sexos, CAE 2015
- 45 Tabla 6.** Número de defunciones y tasas de mortalidad por grupos de edad y sexo. CAE 2015
- 46 Tabla 7.** Número y tasas de las principales causas de defunción por grupos de edad y sexo. CAE 2015
- 48 Tabla 8.** Número de APVP\* y tasas por causas seleccionadas y sexo. CAPV 2015
- 53 Tabla 9.A.** Número de APVP\* y tasas por causas seleccionadas por sexo.
- 55 Tabla 9.B.** Número de APVP\* y tasas por causas seleccionadas por sexo.
- 57 Tabla 9.C.** Número de APVP\* y tasas por causas seleccionadas por sexo.
- 59 Tabla 10.** Número de defunciones y tasas de mortalidad infantil por territorio histórico y sexo. CAPV 2015
- 60 Tabla 11.** Número de defunciones y tasas de mortalidad infantil según periodos por sexo y territorio histórico. CAE 2015
- 61 Tabla 12.** Número de defunciones y tasas de mortalidad perinatal por territorio histórico y sexo. CAPV 2015

**13. taula.** Bizi-itxaropena, adinaren, sexuaren eta lurralde historikoaren arabera. EAE 2015

**62 Tabla 13.** Esperanza de vida por edad, sexo y territorio histórico. CAPV 2015

## ERANSKINAK

**1. eranskina.** Adin-taldearen araberako biztanleria, lurralde historikoa eta sexua kontuan hartuta. EAE 2015

**2. eranskina.** Bizirik jaiotakoak, lurralde historikoaren eta sexuaren arabera. EAE 2015

**3. eranskina.** Heriotza-arrazoien zerrenda murriztua

**4. eranskina.** 1976ko eta 2013ko Europako biztanleria estandarrak

## ANEXOS

**63 Anexo 1.** Población por grupos de edad según territorio histórico y sexo. CAE 2014

**64 Anexo 2.** Nacidos vivos por territorio histórico y sexo. CAE 2014

**65 Anexo 3.** Lista reducida de causas de muerte

**69 Anexo 4.** Poblaciones estandar europeas de 1976 y 2013

# SARRERA

Euskal Autonomia Erkidegoan (EAE) hilkortasun-datuei buruzko informazioa bilatzeko informazio-iturri nagusiak honako hauek dira: Heriotzei buruzko Medikuzko Ziurtagiriak / Heriotzaren Buletin Estatistikoak (HMZ/HBE) eta Erditzeen Buletin Estatistikoak (EBE).

Heriotzen oinarriko kausak Gaixotasunen Nazioarteko Sailkapenaren 10. berrikusketak (GNS-10) ezartzen dituen irizpide eta arauak kontuan hartuta kodetzen dira.

2015. urtean EAEn bizi zen biztanleria kalkulatzeko, betetako adina, lurralde historikoa eta sexua kontuan hartuta, EUSTAT Euskal Estatistikako Erakundeak emandako 2006ko eta 2011ko biztanleria eta etxebizitzari buruzko estatistikaren arteko estrapolazio lineala egin da (2. eranskina). Horretaz gain, urte honetan EAEn izandako jaiotzei buruzko informazioa eman du EUSTATEk, beharrezkoa baita haurren heriotza-tasak kalkulatzeko (3. eranskina).

Hilkortasun-adierazle hauek kalkulatu dira: heriotza proportzionala, heriotza-tasak –gordinak eta estandarizazio zuzenaren bidez adinera egokituak–, Galdutako Bizitza Urte Potentzialak (ABUP), haurren heriotza-tasa eta jaiotza inguruko heriotza-tasa, eta bizi-itxaropena.

Metodologiari eta adierazleen kalkuluari buruzko informazio gehiago nahi izanez gero, jo:

[http://www.osakidetza.euskadi.eus/r85-ckpubl02/es/contenidos/informacion/publicaciones\\_informacion/estado\\_salud/es\\_5463/mortalidad\\_c.html](http://www.osakidetza.euskadi.eus/r85-ckpubl02/es/contenidos/informacion/publicaciones_informacion/estado_salud/es_5463/mortalidad_c.html)

# INTRODUCCIÓN

Para la elaboración de los datos de mortalidad en la Comunidad Autónoma del País Vasco (CAE) se utilizan, como principales fuentes de información, los Certificados Médicos de Defunción Boletines/ Estadísticos de Defunción (CMD/BED) y los Boletines Estadísticos de Partos (BEP).

La causa básica de defunción, se codifica según los criterios y reglas que establece la Clasificación Internacional de Enfermedades 10ª revisión (CIE-10).

La población residente en la CAE durante el 2015, por edad cumplida, territorio histórico y sexo, ha sido calculada por extrapolación lineal entre las estadísticas de población y vivienda de los años 2006 y 2011 suministradas por el Instituto Vasco de Estadística / EUSTAT (Anexo 2). Además el EUSTAT ha facilitado los nacimientos ocurridos en la CAE en este año, necesarios para el cálculo de las tasas de la mortalidad infantil (Anexo 3).

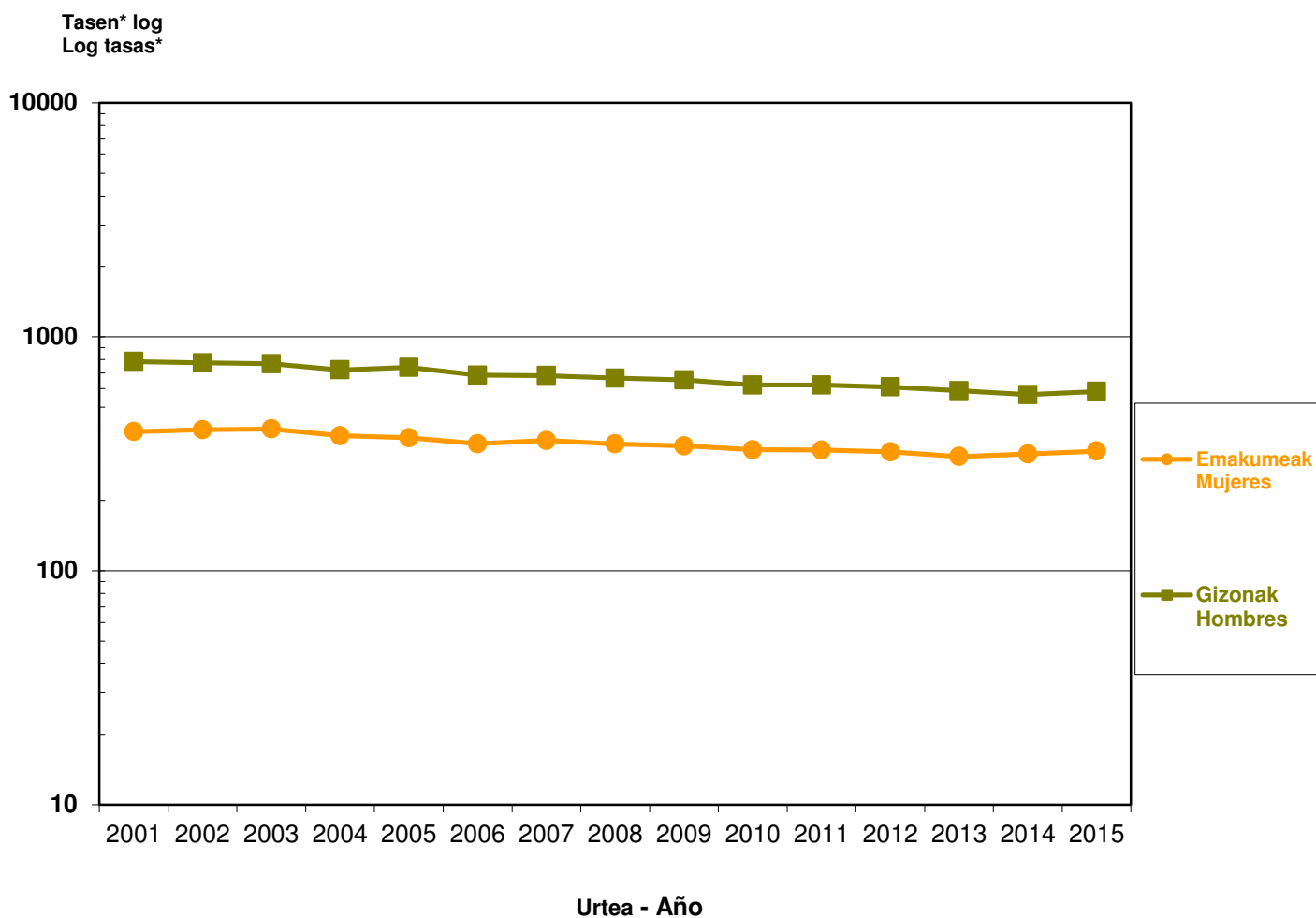
Los indicadores de mortalidad que se calculan son: mortalidad proporcional, tasas de mortalidad, brutas y ajustadas por edad mediante estandarización directa, Años Potenciales de Vida Perdidos (APVP), mortalidad infantil y perinatal, y la esperanza de vida.

Para más información sobre metodología y cálculo de indicadores

[http://www.osakidetza.euskadi.eus/r85-ckpubl02/es/contenidos/informacion/publicaciones\\_informacion/estado\\_salud/es\\_5463/mortalidad\\_c.html](http://www.osakidetza.euskadi.eus/r85-ckpubl02/es/contenidos/informacion/publicaciones_informacion/estado_salud/es_5463/mortalidad_c.html)

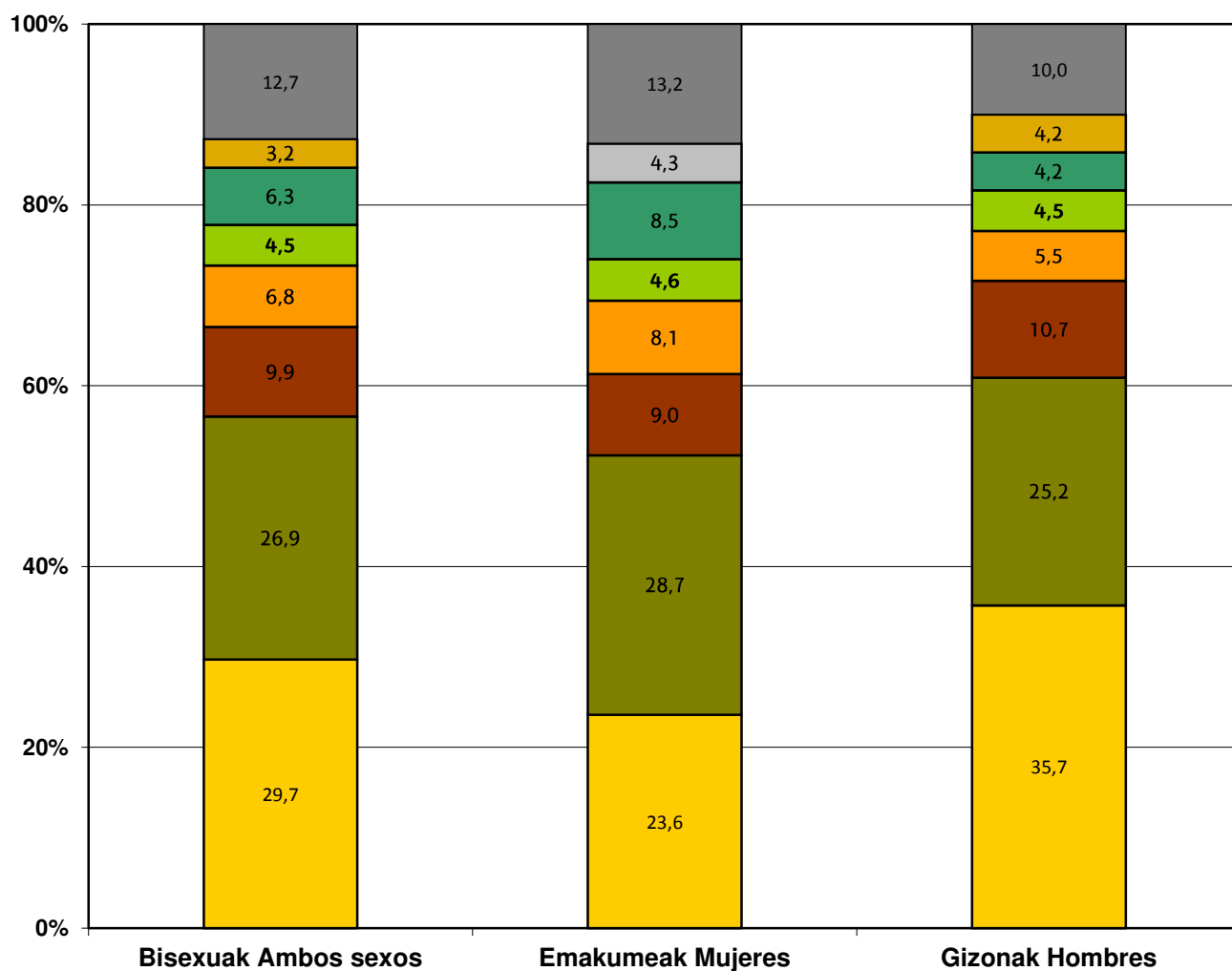
1. grafikoa. Heriotza-tasaren aldi baterako bilakaera sexuaren arabera. EAE 2001-2015

Gráfico 1. Evolución temporal de la mortalidad por sexo. CAE 2001-2015



\* 1976ko Europako biztanleria estandarrari adinaren arabera doitutako tasa. Tasas ajustadas por edad a la población europea estándar 1976  
Iturria: Hilkortasunaren Erregistroa. Plangintza, Antolamendu eta Ebaluazio Sanitarioko Zuzendaritza. Osasun Saila  
Fuente: Registro de Mortalidad. Dirección de Planificación, Ordenación y Evaluación Sanitaria. Departamento de Salud

**2. grafikoa.** Heriotza-tasa proportzionala gaixotasun-talde handien eta sexuaren arabera. EAE 2015  
**Gráfico 2.** Mortalidad proporcional por grandes grupos de enfermedades, según sexo. CAE 2015



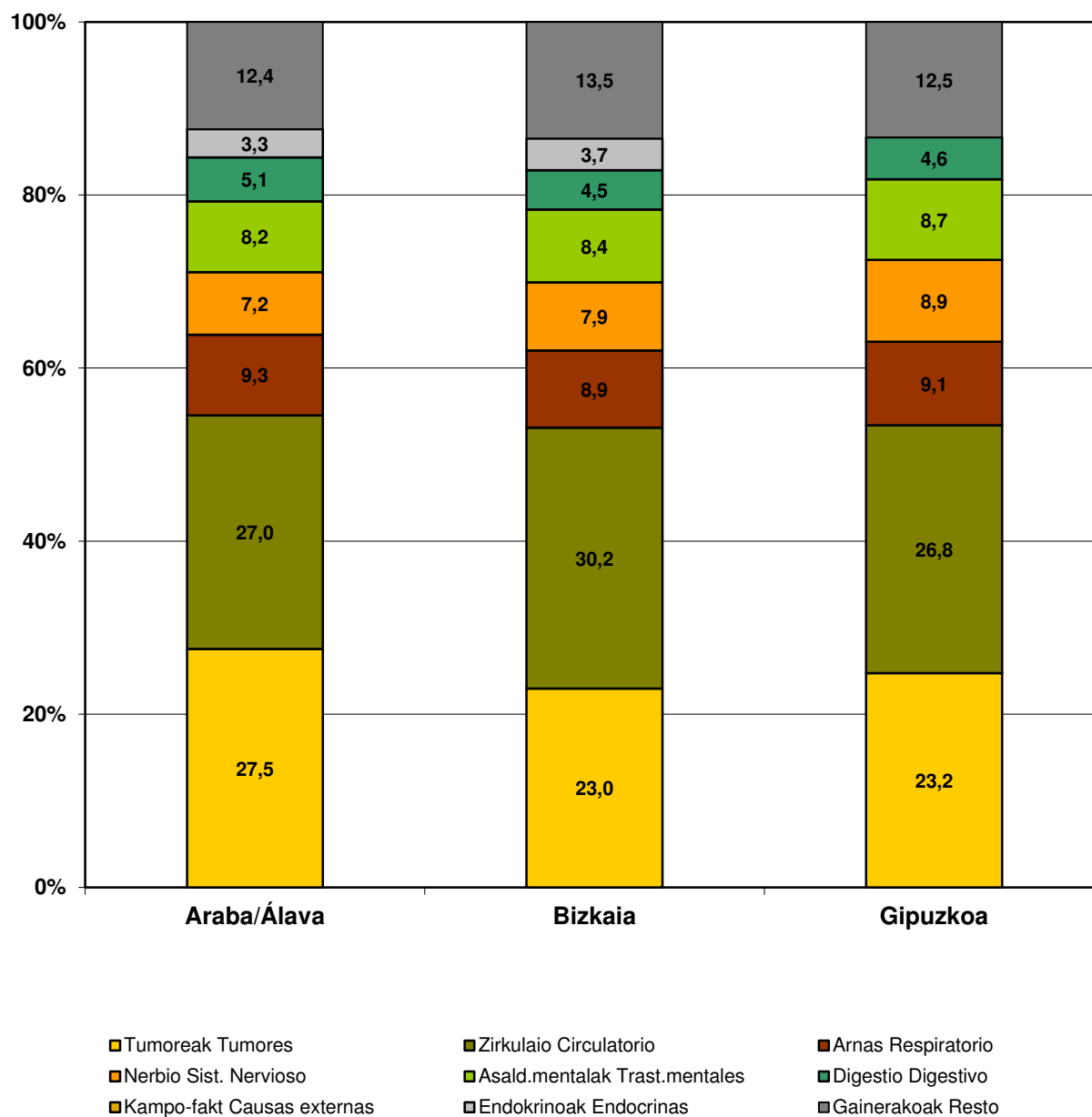
- Tumoreak Tumores
- Arnas Respiratorio
- Digestio Digestivo
- Kampo-fakt Causas externas
- Gainerakoak Resto
- Zirkulazio Circulatorio
- Nerbio.Sist. Nervioso
- Asald.mentalak Trast.mentales
- Gaizki definitutako kausak Causas mal definidas

Iturria: Hilketaren Erregistroa. Plangintza, Antolamendu eta Ebaluazio Sanitarioko Zuzendaritza. Osasun Saila  
 Fuente: Registro de Mortalidad. Dirección de Planificación, Ordenación y Evaluación Sanitaria. Departamento de Salud



**3A. grafikoa.** Heriotza-tasa proportzionala gaixotasun-talde handien eta lurralde historikoaren arabera, Emakumeak. EAE 2015

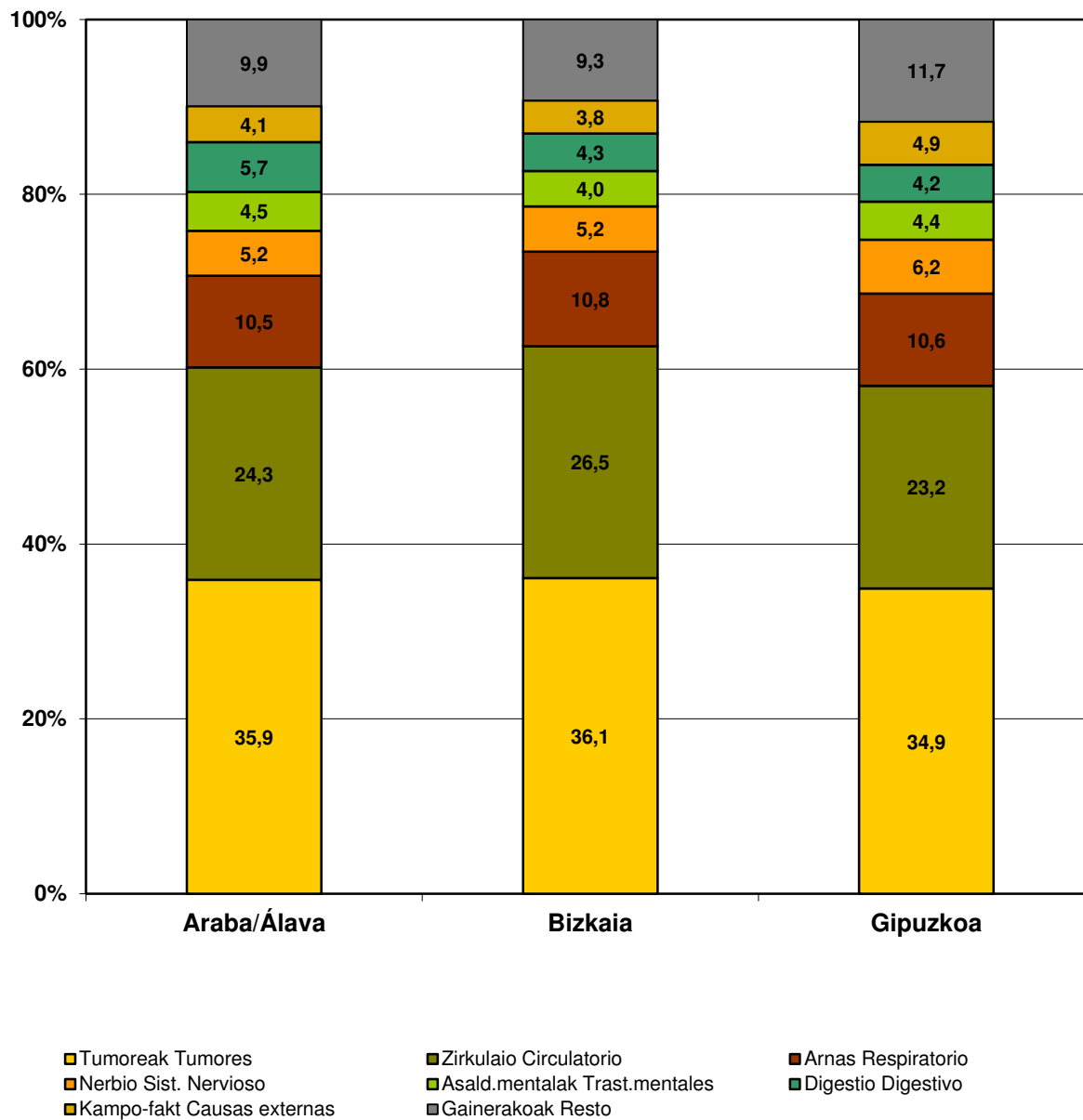
**Gráfico 3A.** Mortalidad proporcional por grandes grupos de enfermedades, según territorio histórico, mujeres. CAE 2015.



Iturria: Hilkortasunaren Erregistroa. Plangintza, Antolamendu eta Ebaluazio Sanitarioko Zuzendaritza. Osasun Saila  
 Fuente: Registro de Mortalidad. Dirección de Planificación, Ordenación y Evaluación Sanitaria. Departamento de Salud

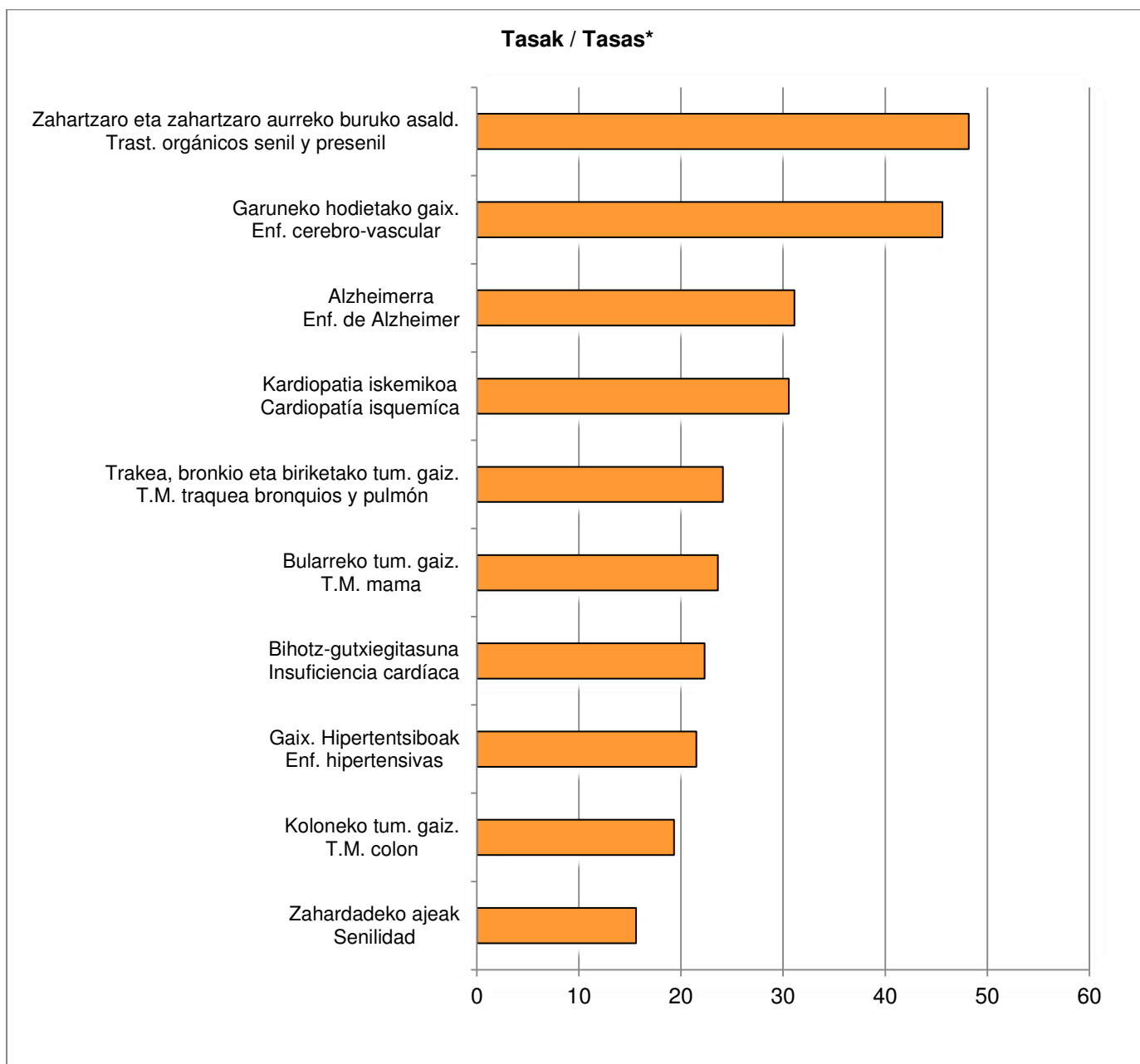
**3B. grafikoa.** Heriotza-tasa proportzionala gaixotasun-talde handien eta lurralde historikoaren arabera, gizonak EAE 2015

**Gráfico 3B.** Mortalidad proporcional por grandes grupos de enfermedades, según territorio histórico, hombres. CAE 2015



Iturria: Hilkortasunaren Erregistroa. Plangintza, Antolamendu eta Ebaluazio Sanitarioko Zuzendaritza. Osasun Saila  
 Fuente: Registro de Mortalidad. Dirección de Planificación, Ordenación y Evaluación Sanitaria. Departamento de Salud

**4A. grafikoa. Emakumeen heriotza-kausa nagusiak. EAE 2015**  
**Gráfico 4A. Principales causas de muerte en mujeres. CAE 2015**



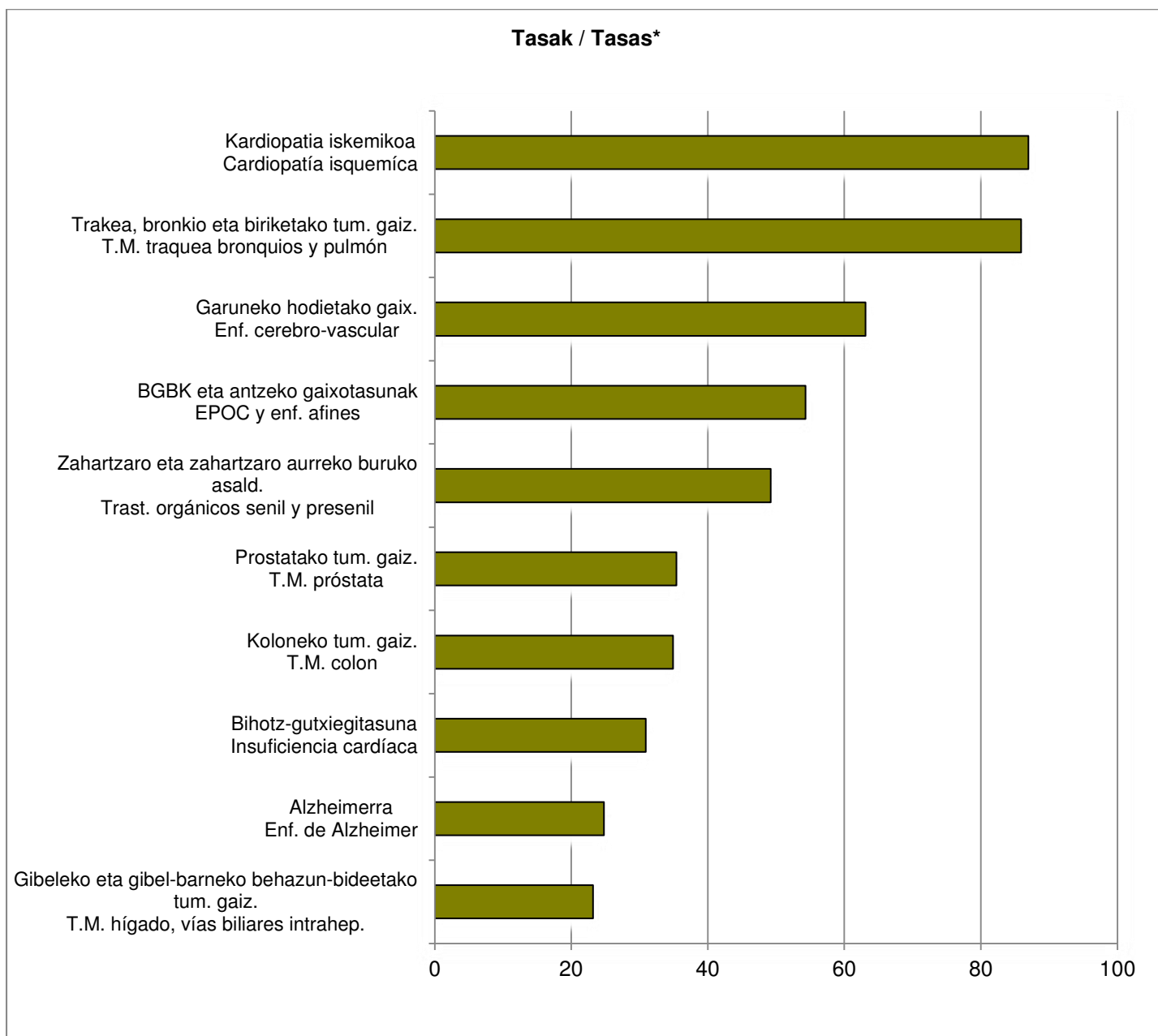
\*100.000 biztanleko heriotza-tasa; adinaren arabera, \*2013ko Europako biztanleria estandarrari egokituta

Tasa ajustada por edad a la población europea estándar de 2013 por 100.000

Iturria: Hilkortasunaren Erregistroa. Plangintza, Antolamendu eta Ebaluazio Sanitarioko Zuzendaritza. Osasun Saila

Fuente: Registro de Mortalidad. Dirección de Planificación, Ordenación y Evaluación Sanitaria. Departamento de Salud

**4B. grafikoa.** Gizonen heriotza-kausa nagusiak. EAE 2015  
**Gráfico 4B.** Principales causas de muerte en hombres. CAE 2015



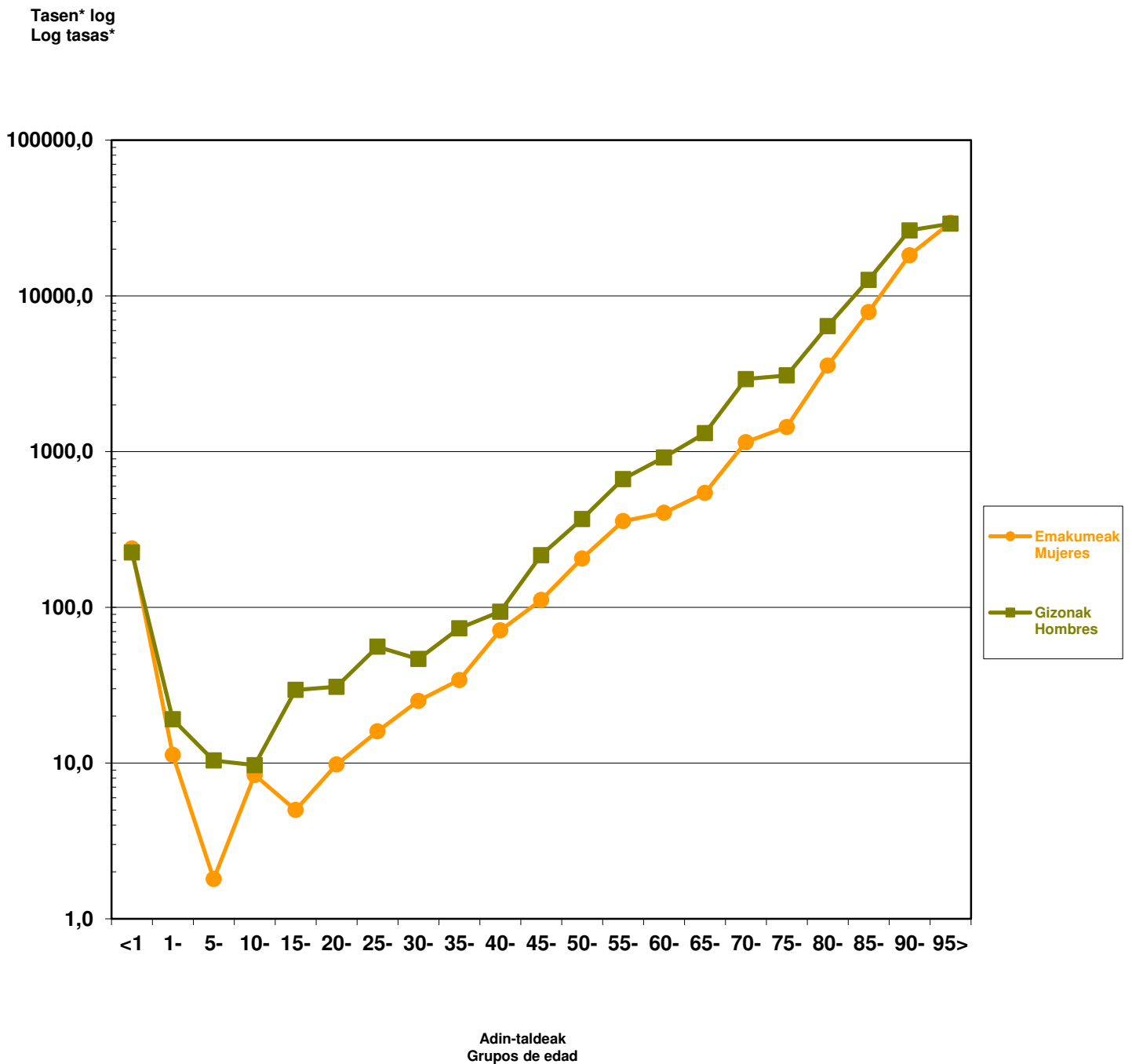
\*100.000 biztanleko heriotza-tasa; adinaren arabera, \*2013ko Europako biztanleria estandarrari egokituta

Tasa ajustada por edad a la población europea estándar de 2013 por 100.000

Iturria: Hilkortasunaren Erregistroa. Plangintza, Antolamendu eta Ebaluazio Sanitarioko Zuzendaritza. Osasun Saila

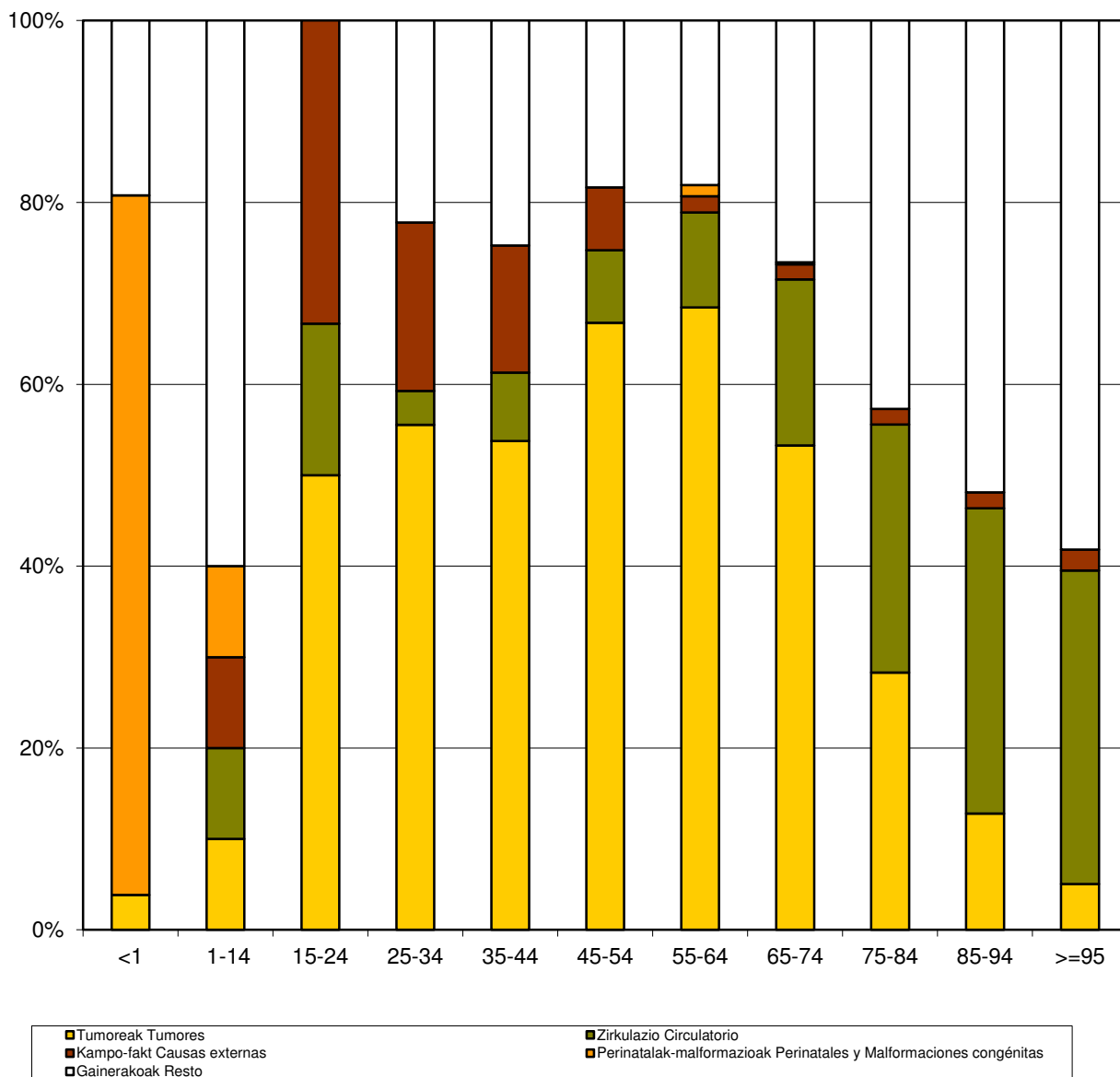
Fuente: Registro de Mortalidad. Dirección de Planificación, Ordenación y Evaluación Sanitaria. Departamento de Salud

5. grafikoa. Heriotza-tasak adinaren eta sexuaren arabera. EAE 2015  
 Gráfico 5. Tasas de mortalidad por edad y sexo. CAE2015



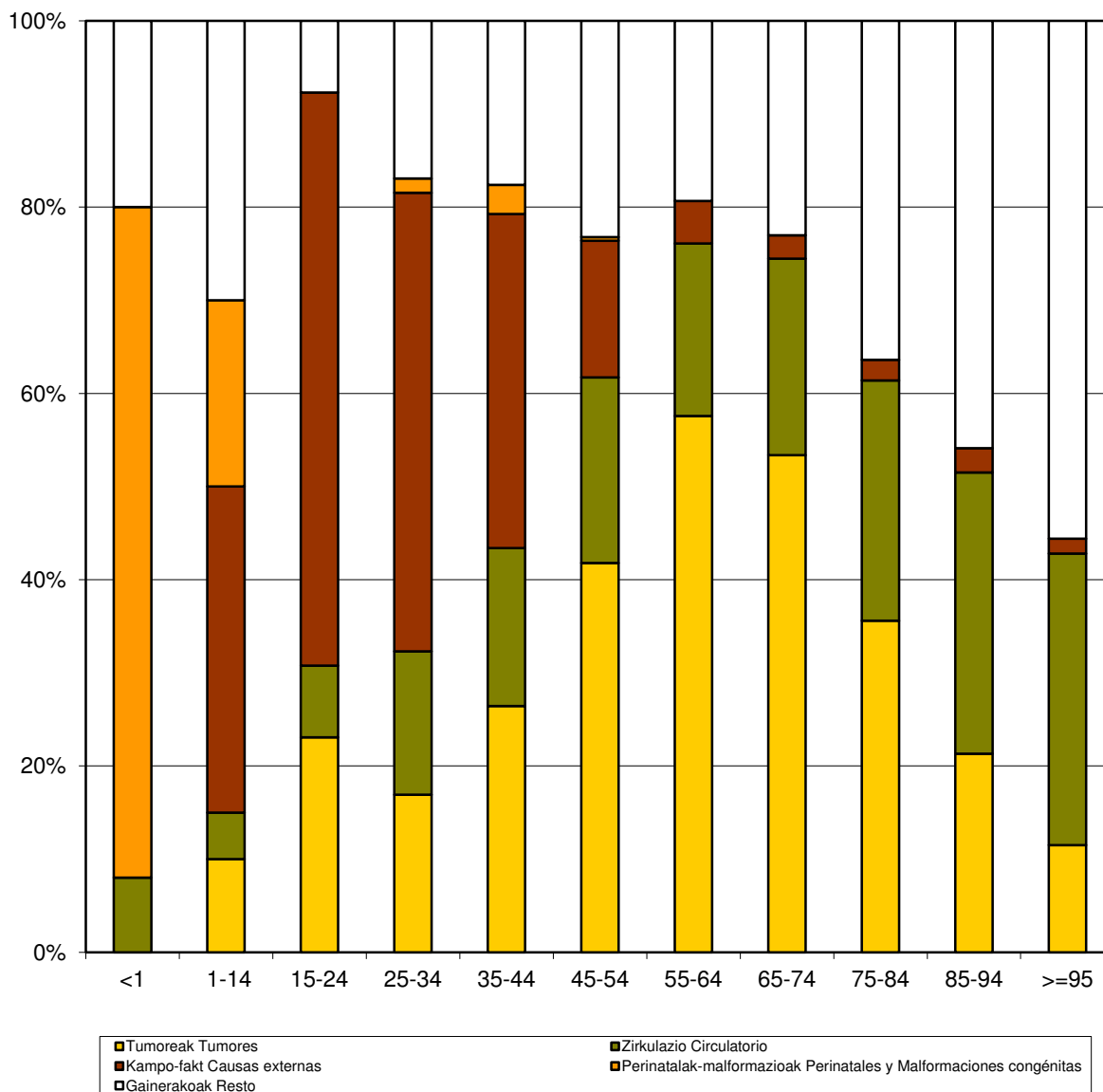
Iturria: Hilkortasunaren Erregistroa. Plangintza, Antolamendu eta Ebaluazio Sanitarioko Zuzendaritza. Osasun Saila  
 Fuente: Registro de Mortalidad. Dirección de Planificación, Ordenación y Evaluación Sanitaria. Departamento de Salud

**6A. grafikoa.** Heriotza-tasa proportzionala gaixotasun-talde handien, emakumeak. EAE 2015  
**Gráfico 6A.** Mortalidad proporcional por grandes grupos de enfermedades, mujeres. CAE 2015



Iturria: Hilortasunaren Erregistroa. Plangintza, Antolamendu eta Ebaluazio Sanitarioko Zuzendaritza. Osasun Saila  
 Fuente: Registro de Mortalidad. Dirección de Planificación, Ordenación y Evaluación Sanitaria. Departamento de Salud

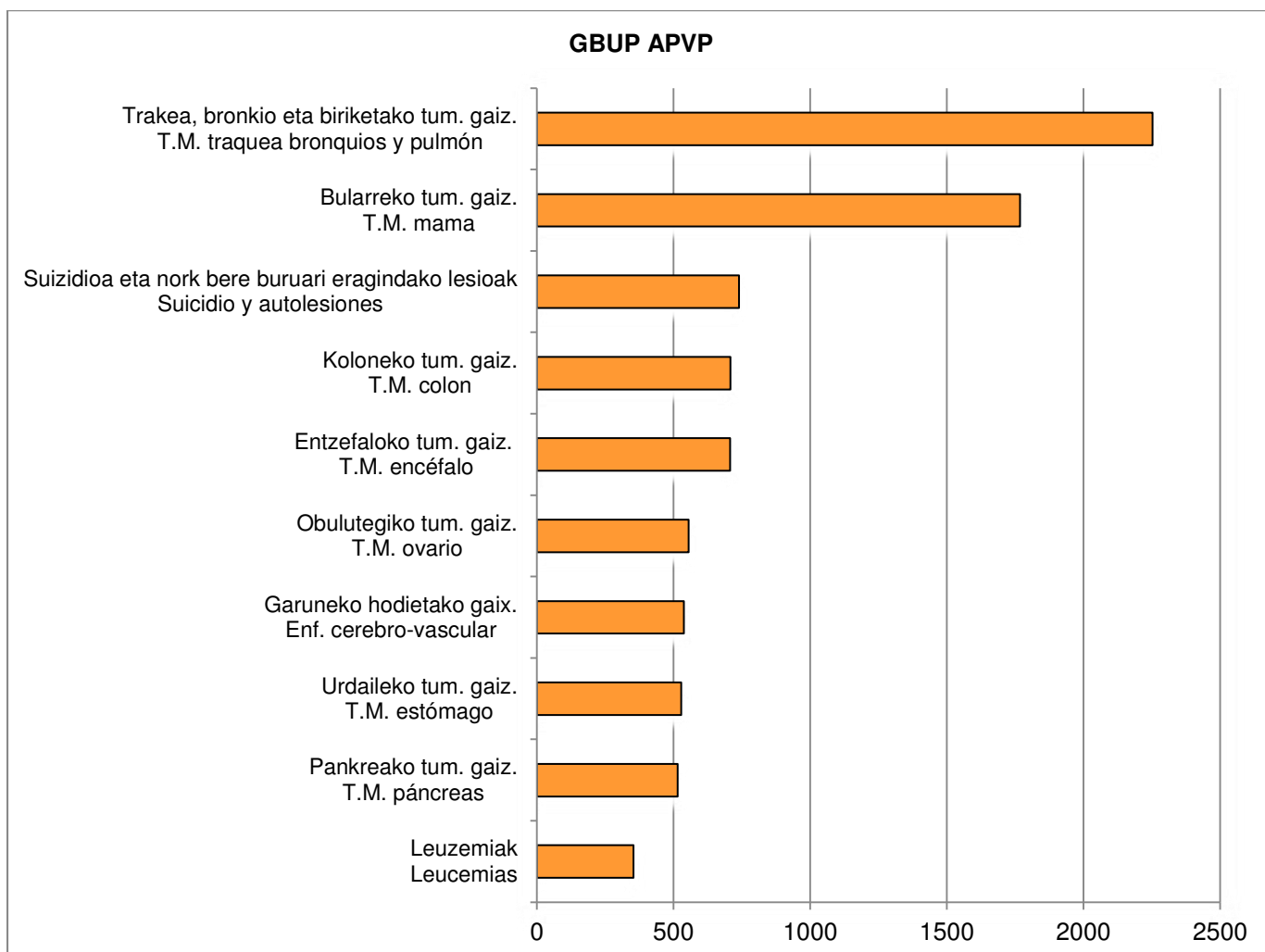
**6B. grafikoa.** Heriotza-tasa proportzionala gaixotasun-talde handien, gizonak. EAE 2015  
**Gráfico 6B.** Mortalidad proporcional por grandes grupos de enfermedades, hombres. CAE 2015



Iturria: Hilketaren Erregistroa. Plangintza, Antolamendu eta Ebaluazio Sanitarioko Zuzendaritza. Osasun Saila  
 Fuente: Registro de Mortalidad. Dirección de Planificación, Ordenación y Evaluación Sanitaria. Departamento de Salud

**7A. grafikoa. GBUP\* kopurua, emakumeak. EAE 2015**

**Gráfico 7A. Número de APVP\*, mujeres. CAE 2015**



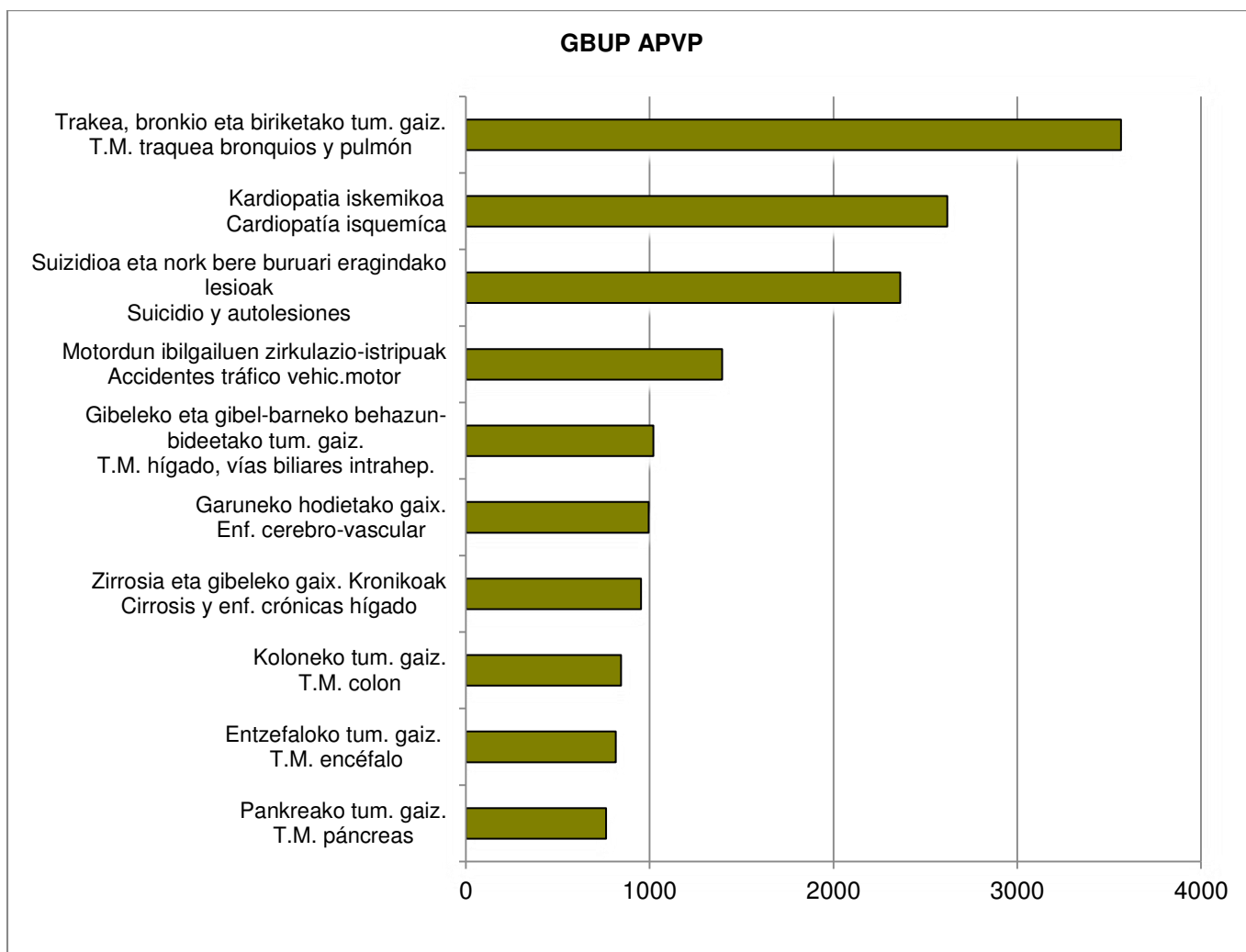
\*GBUP: Galdutako bizitza-urte posibleak / APVP: Años Potenciales de Vida Perdidos

Iturria: Hilkortasunaren Erregistroa. Plangintza, Antolamendu eta Ebaluazio Sanitarioko Zuzendaritza. Osasun Saila  
Fuente: Registro de Mortalidad. Dirección de Planificación, Ordenación y Evaluación Sanitaria. Departamento de Salud



**7B. grafikoa. GBUP\* kopurua, gizonak. EAE 2015**

**Gráfico 7B. Número de APVP\*, hombres. CAE 2015**



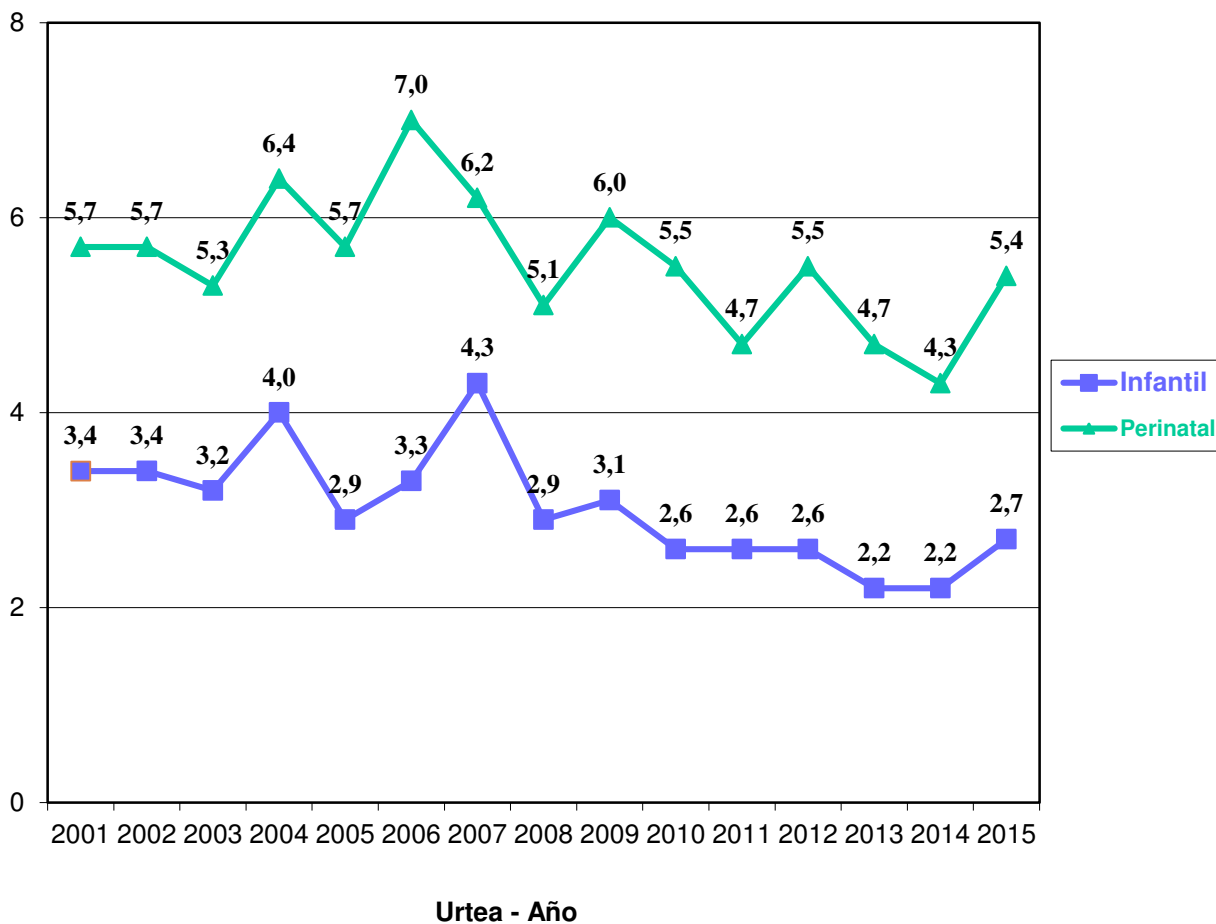
\*GBUP: Galdutako bizitza-urte posibleak / APVP: Años Potenciales de Vida Perdidos

Iturria: Hilkortasunaren Erregistroa. Plangintza, Antolamendu eta Ebaluazio Sanitarioko Zuzendaritza. Osasun Saila  
Fuente: Registro de Mortalidad. Dirección de Planificación, Ordenación y Evaluación Sanitaria. Departamento de Salud

**8. grafikoa. Haurren eta jaiotza-inguruko hilketaren bilakaera. EAE 2000-2015**

**Gráfico 8.** Evolución de la mortalidad infantil y perinatal. CAE 2000-2015

Tasen\*  
Tasas por 1.000\*



Bizirik jaiotakoen heriotza-tasa, 1.000 hurreko. Por 1.000 nacidos vivos

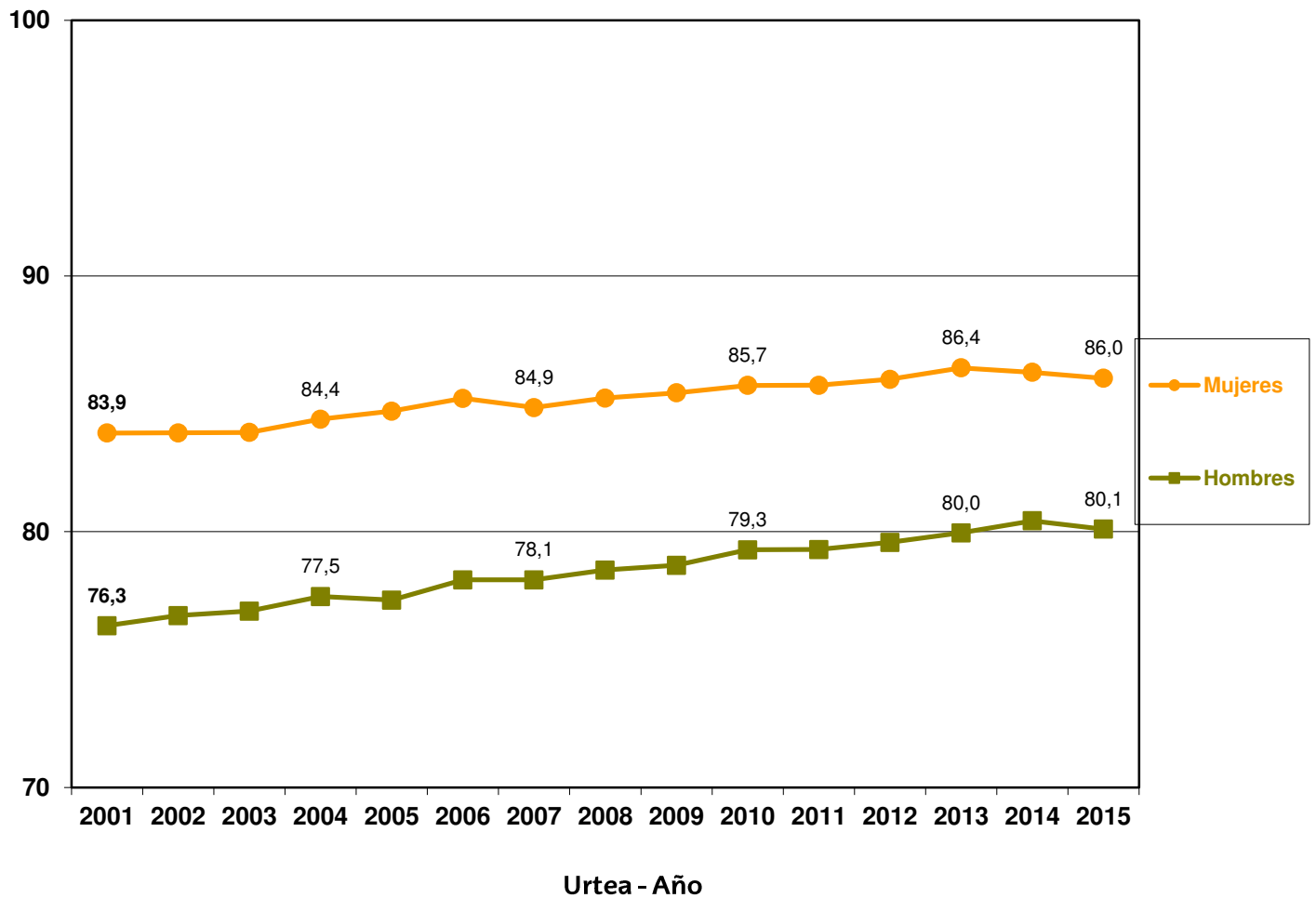
Iturria: Hilketaren Erregistroa. Plangintza, Antolamendu eta Ebaluazio Sanitarioko Zuzendaritza. Osasun Saila

Fuente: Registro de Mortalidad. Dirección de Planificación, Ordenación y Evaluación Sanitaria. Departamento de Salud

**9. grafikoa.** Bizi-itxaropenaren bilakaera. EAE 2000-2015

**Gráfico 9.** Evolución de la esperanza de vida (EV). CAE 2000-2015

Urteak\*  
Años



Iturria: Hilkortasunaren Erregistroa. Plangintza, Antolamendu eta Ebaluazio Sanitarioko Zuzendaritza. Osasun Saila  
Fuente: Registro de Mortalidad. Dirección de Planificación, Ordenación y Evaluación Sanitaria. Departamento de Salud

**1. taula. Heriotza-kopurua eta heriotza-tasa, lurralde historikoaren eta sexuaren arabera. EAE 2015**  
**Tabla 1. Número de defunciones y tasas de mortalidad por territorio histórico y sexo. CAE 2015**

	Emakumeak Mujeres				Gizonak Hombres				Bi sexuak Ambos sexos			
	Kop. Nº	TG TB	TE76	TE13	Kop. Nº	TG TB	TE76	TE13	Kop. Nº	TG TB	TE76	TE13
<b>Araba/ Álava</b>	1.355	803,6	312,1	608,1	1.412	844,1	529,8	1.013,2	2.767	823,8	411,6	782,4
<b>Bizkaia</b>	5.898	975,3	323,6	646,2	5.912	1046,2	604,1	1.165,8	11.810	1009,6	444,4	854,7
<b>Gipuzkoa</b>	3.492	947,7	331,0	648,4	3.440	971,3	576,6	1.117,9	6.932	959,2	439,1	838,5
<b>EAE CAPV</b>	10.745	941,0	324,3	641,4	10.764	990,7	583,7	1.126,6	21.509	965,2	437,8	838,8

TG: 100.000 biztanleko heriotza-tasa gordina / TB: Tasa bruta por 100.000

TE76: 100.000 biztanleko heriotza-tasa; adinaren arabera, 1976ko Europako biztanleria estandarri egokituta / Tasa ajustada por edad a la población europea estándar de 1976 por 100.000

TE13: 100.000 biztanleko heriotza-tasa; adinaren arabera, 2013ko Europako biztanleria estandarri egokituta / Tasa ajustada por edad a la población europea estándar de 2013 por 100.000

Iturria: Hilkortasunaren Erregistroa. Plangintza, Antolamendu eta Ebaluazio Sanitarioko Zuzendaritza. Osasun Saila

Fuente: Registro de Mortalidad. Dirección de Planificación, Ordenación y Evaluación Sanitaria. Departamento de Salud

**2. taula. Heriotza-kopurua eta heriotza-tasa, kausa-multzoaren eta sexuaren arabera. EAE 2015**

**Tabla 2. Número de defunciones y tasas de mortalidad por grupos de causas y sexo. CAE 2015**

Kausa-multzoak Grupos de causas	Emakumeak Mujeres				Gizonak Hombres				Bi sexuak Ambos sexos			
	Kop. Nº	TG TB	TE76	TE13	Kop. Nº	TG TB	TE76	TE13	Kop. Nº	TG TB	TE76	TE13
I <i>Gaix. infekzioso eta parasitarioak</i> Enf. Infecciosas y parasit.	185	16,2	5,7	11,0	179	16,5	9,9	18,2	364	16,3	7,5	13,9
II <i>Tumoreak</i> <i>Tumores</i>	2.536	222,1	112,4	177,2	3.843	353,7	225,7	383,5	6.379	286,3	161,2	261,7
III <i>Odoleko gaix. eta immunitate-arazoak</i> Enf. sangre y trast. inmunidad	68	6,0	1,8	4,0	42	3,9	1,9	4,5	110	4,9	1,8	4,1
IV <i>Gaix. Endokrinoak</i> Enf. endocrinas	379	33,2	10,0	21,7	288	26,5	14,6	30,9	667	29,9	12,0	25,3
V <i>Asaldu mentalak</i> Trastornos mentales	912	79,9	19,7	49,1	451	41,5	20,1	51,1	1.363	61,2	20,1	50,8
VI <i>Nerbio-sistemako gaix.</i> Enf. sistema nervioso	871	76,3	24,1	50,8	591	54,4	30,1	60,2	1.462	65,6	27,1	55,6
VII <i>Begiko gaix.</i> Enf. del ojo	0	0,0	0,0	0,0	0	0,0	0,0	0,0	0	0,0	0,0	0,0
VIII <i>Belarriko gaix.</i> Enf. del oído	0	0,0	0,0	0,0	0	0,0	0,0	0,0	0	0,0	0,0	0,0
IX <i>Zirkulazio-aparatuko gaix.</i> Enf. sistema circulatorio	3.080	269,7	76,3	172,7	2.708	249,2	138,6	291,5	5.788	259,7	103,9	221,2
X <i>Arnas aparatuko gaix.</i> Enf. sistema respiratorio	968	84,8	23,6	53,8	1.151	105,9	54,9	127,5	2.119	95,1	35,8	80,1
XI <i>Digestio-aparatuko gaix.</i> Enf. sistema digestivo	496	43,4	15,0	29,7	480	44,2	26,7	49,2	976	43,8	20,2	37,8
XII <i>Larruazaleko eta larruazalpeko</i> <i>ehuneko gaix.</i> Enf. piel y tej.subcutáneo	57	5,0	1,3	3,0	24	2,2	1,0	2,7	81	3,6	1,2	3,0
XIII <i>Sist. osteomuskularreko eta ehun</i> <i>konektiboko gaix.</i> Enf. sist. osteomuscular y tej. conj.	165	14,5	4,2	9,5	85	7,8	3,8	9,9	250	11,2	4,0	9,5
XIV <i>Ap. genitourinarioko gaix.</i> Enf. sist. genitourinario	301	26,4	7,5	16,8	222	20,4	10,1	25,3	523	23,5	8,4	19,5
XV <i>Haurdunaldiko/erditzeko arazoak</i> Complicac.embarazo,parto	0	0,0	0,0	0,0	0	0,0	0,0	0,0	0	0,0	0,0	0,0
XVI <i>Gaixotasun perinatalak</i> Afecciones perinatales	12	1,1	1,8	1,1	16	1,5	2,2	1,4	28	1,3	2,0	1,3
XVII <i>Sortzetiko malformazioak</i> Malformaciones congénitas	23	2,0	2,2	2,0	22	2,0	2,2	1,9	45	2,0	2,2	1,9
XVIII <i>Gaizki definitutako kausak</i> Causas mal definidas	465	40,7	10,2	24,8	212	19,5	10,7	25,6	677	30,4	10,8	25,9
XIX <i>Kanpo-faktoreak</i> Causas externas	227	19,9	8,7	14,3	450	41,4	31,5	43,3	677	30,4	19,6	27,3

TG: 100.000 biztanleko heriotza-tasa gordina./ TB: Tasa bruta por 100.000

TE76: 100.000 biztanleko heriotza-tasa; adinaren arabera, 1976ko Europako biztanleria estandarri egokituta /Tasa ajustada por edad a la población europea estándar de 1976 por 100.000

TE13: 100.000 biztanleko heriotza-tasa; adinaren arabera, 2013ko Europako biztanleria estandarri egokituta /Tasa ajustada por edad a la población europea estándar de 2013 por 100.000

Iturria: Hilketaren Erregistroa. Plangintza, Antolamendu eta Ebaluazio Sanitarioko Zuzendaritza. Osasun Saila

Fuente: Registro de Mortalidad. Dirección de Planificación, Ordenación y Evaluación Sanitaria. Departamento de Salud

**3.A taula. Heriotza-kopurua eta heriotza-tasa, kausa-multzoaren eta lurralde historikoaren arabera. Emakumeak, EAE, 2015**

**Taibla 3.A.** Número de defunciones y tasas de mortalidad por grupos de causas y territorio histórico. Mujeres, CAE 2015

Kausa multzoak Grupos de causas	Álava-Araba				Bizkaia				Gipuzkoa			
	Kop. Nº	TG TB	TE76	TE13	Kop. Nº	TG TB	TE76	TE13	Kop. Nº	TG TB	TE76	TE13
I Gaix. infekzioso eta parasitarioak Enf. Infecciosas y parasit.	23	13,6	4,6	9,7	104	17,2	6,7	12,2	58	15,7	4,4	9,7
II Tumoreak Tumores	373	221,2	117,8	191,8	1.354	223,9	109,3	173,8	809	219,6	115,5	177,4
III Odoleko gaix. eta immunitate-arazoak Enf. sangre y trast. inmunidad	6	3,6	1,3	2,9	36	6,0	1,5	3,6	26	7,1	2,6	5,1
IV Gaix. Endokrinoak Enf. endocrinas	44	26,1	7,7	18,3	216	35,7	10,7	22,8	119	32,3	10,0	21,4
V Asaldu mentalak Trastornos mentales	111	65,8	17,7	44,4	497	82,2	18,9	48,6	304	82,5	21,9	51,9
VI Nerbio-sistemako gaix. Enf. sistema nervioso	98	58,1	19,8	42,6	464	76,7	23,2	49,2	309	83,9	27,3	56,8
VII Begiko gaix. Enf. del ojo	0	0,0	0,0	0,0	0	0,0	0,0	0,0	0	0,0	0,0	0,0
VIII Belarriko gaix. Enf. del oído	0	0,0	0,0	0,0	0	0,0	0,0	0,0	0	0,0	0,0	0,0
IX Zirkulazio-aparatuko gaix. Enf. sistema circulatorio	366	217,1	71,8	154,2	1.778	294,0	80,4	183,8	936	254,0	70,8	161,9
X Arnas aparatuko gaix. Enf. sistema respiratorio	126	74,7	25,1	52,6	526	87,0	22,7	53,6	316	85,8	24,3	54,7
XI Digestio-aparatuko gaix. Enf. sistema digestivo	69	40,9	15,3	31,3	268	44,3	14,4	29,2	159	43,2	15,8	29,9
XII Larruazaleko eta larruazalpeko ehuneko gaix. Enf. piel y tej.subcutáneo	9	5,3	1,6	4,0	32	5,3	1,3	3,1	16	4,3	1,0	2,5
XIII Sist. osteomuskularreko eta ehun konektiboko gaix. Enf. sist. osteomuscular y tej. conj.	23	13,6	4,4	10,0	79	13,1	3,8	8,5	63	17,1	5,0	11,0
XIV Ap. genitourinarioko gaix. Enf. sist. genitourinario	35	20,8	6,6	15,0	192	31,8	8,5	19,3	74	20,1	6,3	13,5
XV Haurdunaldiko/erditzeko arazoak Complicac.embarazo,parto	0	0,0	0,0	0,0	0	0,0	0,0	0,0	0	0,0	0,0	0,0
XVI Gaixotasun perinatalak Afecciones perinatales	1	0,6	0,8	0,5	9	1,5	2,7	1,7	2	0,5	0,9	0,6
XVII Sortzetiko malformazioak Malformaciones congénitas	3	1,8	2,1	1,9	18	3,0	3,5	2,9	2	0,5	0,4	0,5
XVIII Gaizki definitutako kausak Causas mal definidas	38	22,5	6,6	15,1	204	33,7	8,1	20,3	223	60,5	15,5	36,6
XIX Kanpo-faktoreak Causas externas	30	17,8	9,1	13,9	121	20,0	8,2	13,8	76	20,6	9,3	15,1

TG: 100.000 biztanleko heriotza-tasa / gordina / TB: Tasa bruta por 100.000

TE76: 100.000 biztanleko heriotza-tasa; adinaren arabera, 1976ko Europako biztanleria estandarri egokituta /Tasa ajustada por edad a la población europea estándar de 1976 por 100.000

TE13: 100.000 biztanleko heriotza-tasa; adinaren arabera, 2013ko Europako biztanleria estandarri egokituta /Tasa ajustada por edad a la población europea estándar de 2013 por 100.000

Iturria: Hilortasunaren Erregistroa. Plangintza, Antolamendu eta Ebaluazio Sanitarioko Zuzendaritza. Osasun Saila

Fuente: Registro de Mortalidad. Dirección de Planificación, Ordenación y Evaluación Sanitaria. Departamento de Salud

**3.B taula. Heriotza-kopurua eta heriotza-tasa, kausa-multzoaren eta lurralde historikoaren arabera. Gizonak, EAE, 2015**

**Tabla 3.B.** Número de defunciones y tasas de mortalidad por grupos de causas y territorio histórico. Hombres, CAE 2015

Kausa multzoak Grupos de causas	Álava-Araba				Bizkaia				Gipuzkoa			
	Kop. Nº	TG TB	TE76	TE13	Kop. Nº	TG TB	TE76	TE13	Kop. Nº	TG TB	TE76	TE13
I Gaix. infektzioso eta parasitarioak Enf. Infecciosas y parasit.	11	6,6	4,1	7,1	116	20,5	12,1	22,2	52	14,7	8,8	16,8
II Tumoreak Tumores	507	303,1	200,7	345,8	2.135	377,8	239,5	403,8	1.201	339,1	215,5	369,1
III Odoleko gaix. eta immunitate-arazoak Enf. sangre y trast. inmunidad	4	2,4	1,2	2,7	19	3,4	1,5	3,6	19	5,4	2,8	6,6
IV Gaix. Endokrinoak Enf. endocrinas	42	25,1	16,2	31,5	161	28,5	15,3	32,8	85	24,0	12,7	27,7
V Asaldu mentalak Trastornos mentales	63	37,7	20,8	49,7	238	42,1	19,5	49,8	150	42,4	20,7	54,0
VI Nerbio-sistemako gaix. Enf. sistema nervioso	73	43,6	26,7	51,1	306	54,2	29,2	59,4	212	59,9	33,2	66,4
VII Begiko gaix. Enf. del ojo	0	0,0	0,0	0,0	0	0,0	0,0	0,0	0	0,0	0,0	0,0
VIII Belarriko gaix. Enf. del oído	0	0,0	0,0	0,0	0	0,0	0,0	0,0	0	0,0	0,0	0,0
IX Zirkulazio-aparatuko gaix. Enf. sistema circulatorio	343	205,0	122,7	255,7	1.568	277,5	150,6	317,8	797	225,0	126,2	265,1
X Arnas aparatuko gaix. Enf. sistema respiratorio	148	88,5	49,6	114,1	640	113,3	58,1	132,0	363	102,5	52,3	126,5
XI Digestio-aparatuko gaix. Enf. sistema digestivo	80	47,8	31,2	57,0	255	45,1	26,6	49,3	145	40,9	24,6	45,4
XII Larruazaleko eta larruazalpeko ehuneko gaix. Enf. piel y tej.subcutáneo	0	0,0	0,0	0,0	18	3,2	1,4	3,9	6	1,7	0,9	1,9
XIII Sist. osteomuskularreko eta ehun konektiboko gaix. Enf. sist. osteomuscular y tej. conj.	10	6,0	3,0	7,8	40	7,1	3,1	8,5	35	9,9	5,1	13,1
XIV Ap. genitourinarioko gaix. Enf. sist. genitourinario	34	20,3	10,2	25,4	115	20,4	9,5	24,2	73	20,6	10,9	26,9
XV Haurdunaldiko/erditzeko arazoak Complicac.embarazo,parto	0	0,0	0,0	0,0	0	0,0	0,0	0,0	0	0,0	0,0	0,0
XVI Gaixotasun perinatalak Afecciones perinatales	3	1,8	2,2	1,6	6	1,1	1,7	1,1	7	2,0	3,1	2,0
XVII Sortzetiko malformazioak Malformaciones congénitas	5	3,0	3,1	2,7	10	1,8	2,0	1,7	7	2,0	1,9	1,8
XVIII Gaizki definitutako kausak Causas mal definidas	31	18,5	11,3	23,2	63	11,2	5,7	15,4	118	33,3	18,5	43,8
XIX Kanpo-faktoreak Causas externas	58	34,7	26,6	38,0	222	39,3	28,2	40,4	170	48,0	39,3	50,7

TG: 100.000 biztanleko heriotza-tasa gordina / TB: Tasa bruta por 100.000

TE76: 100.000 biztanleko heriotza-tasa; adinaren arabera, 1976ko Europako biztanleria estandarri egokituta / Tasa ajustada por edad a la población europea estándar de 1976 por 100.000

TE13: 100.000 biztanleko heriotza-tasa; adinaren arabera, 2013ko Europako biztanleria estandarri egokituta / Tasa ajustada por edad a la población europea estándar de 2013 por 100.000

Iturria: Hilortasunaren Erregistroa. Plangintza, Antolamendu eta Ebaluazio Sanitarioko Zuzendaritza. Osasun Saila

Fuente: Registro de Mortalidad. Dirección de Planificación, Ordenación y Evaluación Sanitaria. Departamento de Salud

**3.C taula. Heriotza-kopurua eta heriotza-tasa, kausa-multzoaren eta lurralde historikoaren arabera. Bi sexuak, EAE, 2015**

**Tabla 3.C.** Número de defunciones y tasas de mortalidad por grupos de causas y territorio histórico. Ambos sexos, CAE 2015

Kausa multzoak Grupos de causas	Álava-Araba				Bizkaia				Gipuzkoa			
	Kop. Nº	TG TB	TE76	TE13	Kop. Nº	TG TB	TE76	TE13	Kop. Nº	TG TB	TE76	TE13
I <i>Gaix. infekzioso eta parasitarioak</i> Enf. Infecciosas y parasit.	34	10,1	4,8	9,5	220	18,8	8,9	15,9	110	15,2	6,5	12,7
II <i>Tumoreak</i> Tumores	880	262,0	154,8	257,9	3.489	298,3	164,9	267,3	2.010	278,1	158,3	255,0
III <i>Odoleko gaix. eta immunitate-arazoak</i> Enf. sangre y trast. inmunidad	10	3,0	1,3	2,8	55	4,7	1,4	3,6	45	6,2	2,6	5,4
IV <i>Gaix. Endokrinoak</i> Enf. endocrinas	86	25,6	11,7	24,2	377	32,2	12,6	26,4	204	28,2	11,1	23,9
V <i>Asaldu mentalak</i> Trastornos mentales	174	51,8	19,5	47,7	735	62,8	19,5	50,4	454	62,8	21,5	52,8
VI <i>Nerbio-sistemako gaix.</i> Enf. sistema nervioso	171	50,9	23,3	47,7	770	65,8	26,2	53,9	521	72,1	30,2	61,7
VII <i>Begiko gaix.</i> Enf. del ojo	0	0,0	0,0	0,0	0	0,0	0,0	0,0	0	0,0	0,0	0,0
VIII <i>Belarriko gaix.</i> Enf. del oído	0	0,0	0,0	0,0	0	0,0	0,0	0,0	0	0,0	0,0	0,0
IX <i>Zirkulazio-aparatuko gaix.</i> Enf. sistema circulatorio	709	211,1	95,0	197,0	3.346	286,0	110,7	236,9	1.733	239,8	96,2	205,6
X <i>Arnas aparatuko gaix.</i> Enf. sistema respiratorio	274	81,6	35,5	76,6	1.166	99,7	36,6	81,7	679	94,0	34,8	79,3
XI <i>Digestio-aparatuko gaix.</i> Enf. sistema digestivo	149	44,4	22,5	41,7	523	44,7	19,9	37,6	304	42,1	19,8	36,6
XII <i>Larruazaleko eta larruazalpeko ehuneko gaix.</i> Enf. piel y tej.subcutáneo	9	2,7	1,0	2,7	50	4,3	1,4	3,4	22	3,0	1,0	2,4
XIII <i>Sist. osteomuskularreko eta ehun konektiboko gaix.</i> Enf. sist. osteomuscular y tej. conj.	33	9,8	3,7	8,9	119	10,2	3,5	8,4	98	13,6	5,0	11,5
XIV <i>Ap. genitourinarioko gaix.</i> Enf. sist. genitourinario	69	20,5	7,9	18,6	307	26,2	8,8	20,8	147	20,3	7,9	17,6
XV <i>Haurdunaldiko/erditzeko arazoak</i> Complicac.embarazo,parto	0	0,0	0,0	0,0	0	0,0	0,0	0,0	0	0,0	0,0	0,0
XVI <i>Gaixotasun perinatalak</i> Afecciones perinatales	4	1,2	1,5	1,0	15	1,3	2,2	1,4	9	1,3	2,0	1,3
XVII <i>Sortzetiko malformazioak</i> Malformaciones congénitas	8	2,4	2,7	2,4	28	2,4	2,8	2,3	9	1,3	1,2	1,2
XVIII <i>Gaizki definitutako kausak</i> Causas mal definidas	69	20,5	8,9	19,0	267	22,8	7,5	19,3	341	47,2	17,3	40,0
XIX <i>Kanpo-faktoreak</i> Causas externas	88	26,2	17,5	24,8	343	29,3	17,6	25,5	246	34,0	23,8	31,5

TG: 100.000 biztanleko heriotza-tasa /TB: Tasa bruta por 100.000

TE76: 100.000 biztanleko heriotza-tasa; adinaren arabera, 1976ko Europako biztanleria estandarrari egokituta / Tasa ajustada por edad a la población europea estándar de 1976 por 100.000

TE13: 100.000 biztanleko heriotza-tasa; adinaren arabera, 2013ko Europako biztanleria estandarrari egokituta / Tasa ajustada por edad a la población europea estándar de 2013 por 100.000

Iturria: Hil-kortasunaren Erregistroa. Plangintza, Antolamendu eta Ebaluazio Sanitarioko Zuzendaritza. Osasun Saila

Fuente: Registro de Mortalidad. Dirección de Planificación, Ordenación y Evaluación Sanitaria. Departamento de Salud



4. taula. Heriotza-kopuruak eta -tasak, hautatutako kausen eta sexuaren arabera. EAE 2015

Tabla 4. Número de defunciones y tasas por causas seleccionadas y sexo. CAE 2015

GNS-10 CIE-10	Kausak Causas	Emakumeak Mujeres			Gizonak Hombres			Bi sexuak Ambos sexos		
		KOP. Nº	TE76	TE13	KOP. Nº	TE76	TE13	KOP. Nº	TE76	TE13
<b>A00-B99, R75</b>	<b>Gaix. infekzioso eta parasitarioak Enf. Infecciosas y parasitarias</b>	<b>185</b>	<b>5,7</b>	<b>11,0</b>	<b>179</b>	<b>9,9</b>	<b>18,2</b>	<b>364</b>	<b>7,5</b>	<b>13,9</b>
A00-A09	Hesteetako gaix. Infekziosoak Enf.infecciosas intestinales	24	0,6	1,3	18	0,8	2,0	42	0,7	1,6
A15-A19, B90	Tuberkulosia eta horren ondorio berantiarak Tuberculosis y efectos tardíos	9	0,2	0,5	8	0,5	0,7	17	0,4	0,7
A39	Infekz. Meningokokikoa Infecc. meningococica	1	0,1	0,1	0	0,0	0,0	1	0,0	0,0
A40-A41	Septizemia Septicemia	101	3,0	6,0	85	4,0	9,3	186	3,3	7,1
B15-B19	Hepatitis birikoa Hepatitis virica	27	1,0	1,7	19	1,2	1,7	46	1,1	1,7
B20-B24	HIESa Sida	2	0,2	0,2	32	2,5	2,7	34	1,3	1,4
R75	GIB VIH	0	0,0	0,0	0	0,0	0,0	0	0,0	0,0
	Gainerako gaix. infekz. eta parasit. Resto de enf.infecc. y parasit.	21	0,6	1,3	17	0,9	1,9	38	0,7	1,5
<b>C00-D48</b>	<b>Tumoreak Tumores</b>	<b>2.536</b>	<b>112,4</b>	<b>177,2</b>	<b>3.843</b>	<b>225,7</b>	<b>383,5</b>	<b>6.379</b>	<b>161,2</b>	<b>261,7</b>
C00-C14	Ezpain, aho-barrunbe eta faringeko tum. gaiz. T.M.labio cav. bucal y faringe	43	2,0	3,1	118	8,0	11,8	161	4,8	7,0
C15	Esofagoko tum. gaiz. T.M. esófago	26	1,5	2,0	111	7,1	10,8	137	4,0	5,9
C16	Urdaileko tum. gaiz. T.M. estómago	134	5,9	9,3	206	11,6	20,0	340	8,4	13,7
C18	Koloneko tum. gaiz. T.M. colon	279	11,1	19,0	352	19,4	34,9	631	14,6	25,5
C19-C21	Ondeste, sigmoide eta uzkiko tum. gaiz. T.M. recto, rectosigmoide y ano	78	3,2	5,3	131	7,2	13,2	209	4,8	8,3
C22	Gibeleko eta gibel-barneko behazun- bideetako tum. gaiz. T.M. hígado, vías biliares intrahep.	96	4,0	6,9	238	14,7	23,2	334	8,9	14,1
C25	Pankreako tum. gaiz. T.M. páncreas	178	7,1	12,0	189	11,6	18,5	367	9,2	15,0
	Digestio-aparatuko bestelako tum. gaiz. Otros T.M. digestivos	77	2,7	4,9	61	3,5	6,1	138	3,1	5,5
C32	Laringeko tum. gaiz. T.M. laringe	7	0,5	0,6	85	5,3	8,2	92	2,7	4,0
C33-C34	Trakea, bronkio eta biriketako tum. gaiz. T.M. traquea bronquios y pulmón	315	18,0	24,1	877	55,1	85,9	1.192	34,5	50,9
	Arnas aparatua eta torax-barneko organoetako bestelako tum. gaiz. Otros T.M. respirat. e intratorácicos	7	0,4	0,6	28	1,8	2,7	35	1,0	1,5
C40-C41	Hezur eta giltzadura-kartilagoetako tum. gaiz. T.M. huesos y cartílagos artc.	7	0,3	0,5	10	0,8	1,1	17	0,5	0,8
C43	Azaleko melanoma gaiztoa Melanoma maligno piel	23	0,9	1,5	35	2,1	3,4	58	1,5	2,4

GNS-10 CIE-10	Kausak Causas	Emakumeak Mujeres			Gizonak Hombres			Bi sexuak Ambos sexos		
		KOP. Nº	TE76	TE13	KOP. Nº	TE76	TE13	KOP. Nº	TE76	TE13
	<i>Azaleko eta ehun bigunetako bestelako tum. gaiz.</i> Otros T.M. de la piel y tej.bland.	31	1,3	2,1	34	2,2	3,3	65	1,7	2,6
C50	<i>Bularreko tum. gaiz.</i> T.M. mama	333	15,5	23,6	3	0,1	0,4	336	8,5	13,7
C53	<i>Umetoki-lepoko tum. gaiz.</i> T.M. cuello útero	29	1,8	2,4	0	0,0	0,0	29	1,0	1,3
C54-C55	<i>Umetokiaren beste zati batzuetako tum. gaiz.</i> T.M.de otras partes del útero	93	4,1	6,9	0	0,0	0,0	93	2,3	3,9
C56	<i>Obulutegiko tum. gaiz.</i> T.M. ovario	87	4,8	6,6	0	0,0	0,0	87	2,6	3,6
	<i>Emakumeen genitaleko bestelako tum. gaiz.</i> Otros T.M. genitales femeninos	40	1,2	2,4	0	0,0	0,0	40	0,7	1,5
C61	<i>Prostatato tum. gaiz.</i> T.M. próstata	0	0,0	0,0	326	15,7	35,4	326	6,1	12,7
	<i>Gizonen genitaleko bestelako tum. gaiz.</i> Otros T.M.genitales masculinos	0	0,0	0,0	9	0,5	0,8	9	0,2	0,3
C64	<i>Giltzurruneko tum. gaiz.</i> T.M. Riñón	43	1,7	3,0	99	6,1	9,4	142	3,7	5,8
C67	<i>Maskuriko tum. gaiz.</i> T.M. vejiga	53	2,0	3,4	227	11,9	23,9	280	6,1	11,3
	<i>Uretrako eta gernubideetako bestelako tum. gaiz.</i> Otros T.M. vías urinarias	10	0,4	0,7	58	3,3	5,8	68	1,7	2,8
C71	<i>Entzeñaloko tum. gaiz.</i> T.M. encéfalo	89	5,2	6,8	99	6,9	9,6	188	6,0	8,1
	<i>Bestelako tum. gaiz. neurologiko eta endokrinoak</i> Otros T.M.neurológicos y endoc.	21	0,9	1,4	9	0,6	0,7	30	0,8	1,2
C76-C80, C97	<i>Gaizki def. eta bigarren mailako lekuetako tum. gaiz.</i> T.M.sitios mal defin, secundarios.	119	4,2	7,8	168	9,8	16,4	287	6,7	11,5
C81-C90, C96	<i>Ehun linfatikoko eta org. hematop. tum. gaiz.</i> T.M. tejido linfático y org. hematop.	128	5,1	8,8	129	7,3	13,3	257	6,0	10,5
C91-C95	<i>Leuzemiak</i> Leucemias	92	3,5	5,9	128	7,1	12,8	220	5,0	8,5
D00-D09	<i>In situ tumoreak</i> Tumores in situ	1	0,0	0,1	0	0,0	0,0	1	0,0	0,1
D10-D36	<i>Tum. Onberak</i> T.Benignos	19	0,6	1,1	17	0,9	1,7	36	0,7	1,4
D46	<i>Sindrome mielodisplasikoa</i> Síndrome Mielodisplásico	26	0,7	1,4	37	1,7	4,0	63	1,1	2,3
	<i>Zalantzezko portaerako bestelako tum.</i> Otros T.de comportamiento incierto	52	1,7	3,1	59	3,3	6,3	111	2,4	4,4
<b>D50-D89</b>	<b><i>Odoleko eta org. hematop. gaix.</i></b> <b>Enf. de la sangre y org.hematopoy.</b>	<b>68</b>	<b>1,8</b>	<b>4,0</b>	<b>42</b>	<b>1,9</b>	<b>4,5</b>	<b>110</b>	<b>1,8</b>	<b>4,1</b>
D50-D77	<i>Odoleko eta org. hematop. gaix.</i> Enf. de la sangre y org.hematopoy.	66	1,8	3,9	36	1,6	3,8	102	1,7	3,8
D80-D89	<i>Immunitatearen asald.</i> Trast.de la inmunidad	2	0,0	0,1	6	0,3	0,6	8	0,1	0,3
<b>E00-E90</b>	<b><i>Gaix. endokrino eta nutrizionalak</i></b> <b>Enf. endocrinas nutricionales</b>	<b>379</b>	<b>10,0</b>	<b>21,7</b>	<b>288</b>	<b>14,6</b>	<b>30,9</b>	<b>667</b>	<b>12,0</b>	<b>25,3</b>
E10-E14	<i>Diabetes mellitusa</i> Diabetes Mellitus	270	6,7	15,1	213	10,3	22,8	483	8,1	17,9

GNS-10 CIE-10	Kausak Causas	Emakumeak Mujeres			Gizonak Hombres			Bi sexuak Ambos sexos		
		KOP. Nº	TE76	TE13	KOP. Nº	TE76	TE13	KOP. Nº	TE76	TE13
	<i>Gland. endokr. gainerako gaix.</i> Resto de enf. de las gland.endocri.	109	3,3	6,6	75	4,3	8,2	184	3,8	7,3
<b>F00-F99</b>	<b>Asaldu mentalak</b> <b>Trastornos Mentales</b>	<b>912</b>	<b>19,7</b>	<b>49,1</b>	<b>451</b>	<b>20,1</b>	<b>51,1</b>	<b>1.363</b>	<b>20,1</b>	<b>50,8</b>
F00-F09	<i>Zahartzaro eta zahartzaro aurreko buruko asald.</i> Trast. orgánicos senil y presenil	898	19,1	48,2	430	18,6	49,2	1.328	19,1	49,4
F10	<i>Alkoholaren gehiegizko konts. asald.</i> Trast. por abuso de alcohol	1	0,1	0,1	10	0,7	0,8	11	0,4	0,4
F11-F16, F18,F19	<i>Drogen gehiegizko konts. asald.</i> Trast. por abuso de drogas	0	0,0	0,0	0	0,0	0,0	0	0,0	0,0
	<i>Bestelako buru-asaldurak</i> Otros trast.mentales	13	0,5	0,8	11	0,8	1,1	24	0,7	1,0
<b>G00-H95</b>	<b>Nerbio-sistemako eta sent. org. gaix.</b> <b>Enf.del Sist.Nervioso y órg.senti.</b>	<b>871</b>	<b>24,1</b>	<b>50,8</b>	<b>591</b>	<b>30,1</b>	<b>60,2</b>	<b>1.462</b>	<b>27,1</b>	<b>55,6</b>
G00-G03	<i>Meningitisa</i> Meningitis	2	0,1	0,2	4	0,3	0,4	6	0,2	0,3
G30	<i>Alzheimerra</i> Enf. de Alzheimer	569	12,8	31,1	230	10,0	24,8	799	12,0	29,4
	<i>Nerbio-sist. eta organoetako bestelako gaixotasunak</i> Otras enf. sist. nervioso y órganos	300	11,2	19,5	357	19,8	35,1	657	14,9	25,9
<b>I00-I99</b>	<b>Zirkulazio-aparatuko gaix.</b> <b>Enf. Sistema Circulatorio</b>	<b>3.080</b>	<b>76,3</b>	<b>172,7</b>	<b>2.708</b>	<b>138,6</b>	<b>291,5</b>	<b>5.788</b>	<b>103,9</b>	<b>221,2</b>
I05-I09	<i>Bihotzeko gaix. erreumatiko kronikoak</i> Enf. reumáticas crónicas corazón	76	2,3	4,7	25	1,4	2,8	101	2,0	3,9
I10-I15	<i>Gaix. Hipertentsiboak</i> Enf. hipertensivas	400	8,7	21,5	227	11,2	25,5	627	10,1	23,9
I21	<i>MIA</i> IAM	245	6,9	14,5	311	17,5	32,0	556	11,7	21,9
I20, I22-I25	<i>Bihotzeko bestelako gaix. Iskemikoak</i> Otras enf.isquémicas del corazón	282	7,3	16,0	529	28,0	55,0	811	16,1	31,3
I50	<i>Bihotz-gutxiegitasuna</i> Insuficiencia cardíaca	421	9,0	22,3	267	12,3	30,9	688	10,5	25,7
	<i>Bihotzeko bestelako gaix.</i> Otras enf.del corazón	741	18,2	41,3	595	30,2	66,4	1.336	23,4	50,8
I60-I69	<i>Garuneko hodieta gaix.</i> Enf. cerebro-vascular	797	20,8	45,6	595	29,6	63,1	1.392	24,7	52,9
I70	<i>Aterosklerosia</i> Ateroescclerosis	34	0,7	1,8	32	1,3	3,5	66	0,9	2,4
	<i>Odol-hodietako bestelako gaix.</i> Otras enf.de los vasos sanguíneos	84	2,4	5,0	127	7,1	12,4	211	4,5	8,4
<b>J00-J99</b>	<b>Arnas aparatuko gaix.</b> <b>Enf. Sistema Respiratorio</b>	<b>968</b>	<b>23,6</b>	<b>53,8</b>	<b>1.151</b>	<b>54,9</b>	<b>127,5</b>	<b>2.119</b>	<b>35,8</b>	<b>80,1</b>
J09-J11	<i>Influenza</i> Influenza	16	0,4	0,9	6	0,3	0,6	22	0,3	0,8
J12-J18	<i>Pneumonia</i> Neumonías	172	3,9	9,3	182	8,9	20,7	354	5,9	13,5
J40-J44, J47	<i>BGBK eta antzeko gaixotasunak</i> EPOC y enf. afines	185	5,0	10,7	508	24,2	54,3	693	12,3	26,2
J45-J46	<i>Asma</i> Asma	70	1,8	3,9	21	1,2	2,3	91	1,6	3,4
J96	<i>Arnas gutxiegitasuna</i> Insuficiencia respiratoria	51	1,3	3,0	31	1,5	3,7	82	1,4	3,2
	<i>Arnas aparatuko beste gaixotasun batzuk</i> Otras enf.sistema respiratorio	474	11,2	26,0	403	18,8	45,8	877	14,2	33,1

GNS-10 CIE-10	Kausak Causas	Emakumeak Mujeres			Gizonak Hombres			Bi sexuak Ambos sexos		
		KOP. Nº	TE76	TE13	KOP. Nº	TE76	TE13	KOP. Nº	TE76	TE13
<b>K00-K93</b>	<b>Digestio-aparatuko gaix. Enf. Sistema Digestivo</b>	<b>496</b>	<b>15,0</b>	<b>29,7</b>	<b>480</b>	<b>26,7</b>	<b>49,2</b>	<b>976</b>	<b>20,2</b>	<b>37,8</b>
K25-K28	Urdaileko, duodenoko, jejunoko ultzera Úlcera estómago, duodeno, yeyuno	18	0,5	1,0	15	0,9	1,3	33	0,7	1,1
K50-K52	Enteritis eta kolitis ez infekziosoak Enteritis y colitis no infecc.	8	0,2	0,4	5	0,3	0,5	13	0,2	0,5
K55	Hesteetako gutxiegitasun baskularra Insuf. vascular intestinal	67	1,6	3,6	46	2,1	4,9	113	1,8	4,1
K70, K73- K74,K76.9	Zirrosia eta gibelesko gaix. Kronikoak Cirrosis y enf. crónicas hígado	67	3,2	4,9	153	10,0	14,1	220	6,4	9,2
	Digestio-aparatuko bestelako gaix. Otras enf.sistema digestivo	336	9,6	19,8	261	13,4	28,3	597	11,1	23,0
<b>L00-L99</b>	<b>Azaleko eta larruazalpeko ehun zelularreko gaix. Enf. de la piel y tej.celular subcut.</b>	<b>57</b>	<b>1,3</b>	<b>3,0</b>	<b>24</b>	<b>1,0</b>	<b>2,7</b>	<b>81</b>	<b>1,2</b>	<b>3,0</b>
<b>M00-M99</b>	<b>Sist. osteomuskularreko eta ehun konektiboko gaix. Enf. Sist. Osteomuscular y tej conj.</b>	<b>165</b>	<b>4,2</b>	<b>9,5</b>	<b>85</b>	<b>3,8</b>	<b>9,9</b>	<b>250</b>	<b>4,0</b>	<b>9,5</b>
M05-M06,M15-M19	Artritis erreumatoidea eta osteoartritis Artritis reumatoide y osteartrosis	23	0,6	1,3	6	0,3	0,5	29	0,5	1,1
M80-M82,M84,2	Osteoporosia eta haustura patologikoak Osteoporosis y fracturas patológ.	96	2,0	5,1	53	2,2	6,3	149	2,1	5,5
	Sistema osteomuskularreko bestelako gaix. Otras enf.sistema osteomuscular	46	1,7	3,0	26	1,3	3,1	72	1,5	2,9
<b>N00-N99</b>	<b>Ap. genitourinarioko gaix. Enf. Sistema Genitourinario</b>	<b>301</b>	<b>7,5</b>	<b>16,8</b>	<b>222</b>	<b>10,1</b>	<b>25,3</b>	<b>523</b>	<b>8,4</b>	<b>19,5</b>
N00-N29	Giltzurruneko eta ureterreko gaix. Enf.riñón y uréter	177	4,6	10,1	165	7,5	18,6	342	5,6	12,8
N40-N51	Gizonen genitaleko gaix. Enf.genitales masculino	0	0,0	0,0	6	0,3	1,0	6	0,1	0,3
N60-N64,N70-N98	Emakumeen genitaleko gaix. eta bularreko arazoak Enf.genital femenino y tast.mama	5	0,2	0,3	0	0,0	0,0	5	0,1	0,2
	Ap. genitourinarioko beste gaixotasun batzuk Otras enf.sistema genitourinario	119	2,8	6,5	51	2,3	5,7	170	2,6	6,2
<b>O00-O99</b>	<b>Haurdunaldia, erditzea eta erdiberriaroa Embarazo, parto y puerperio</b>	<b>0</b>	<b>0,0</b>	<b>0,0</b>	<b>0</b>	<b>0,0</b>	<b>0,0</b>	<b>0</b>	<b>0,0</b>	<b>0,0</b>
<b>P00-P96</b>	<b>Garai perinatalean sortutako gaix. Afec. originad.en periodo perinatal</b>	<b>12</b>	<b>1,8</b>	<b>1,1</b>	<b>16</b>	<b>2,2</b>	<b>1,4</b>	<b>28</b>	<b>2,0</b>	<b>1,3</b>
<b>Q00-Q99</b>	<b>Sortzetiko malformazioak Malformaciones congénitas</b>	<b>23</b>	<b>2,2</b>	<b>2,0</b>	<b>22</b>	<b>2,2</b>	<b>1,9</b>	<b>45</b>	<b>2,2</b>	<b>1,9</b>
Q00-Q07	Nerbio-sistemako sortzetiko malf. Malf.congénitas sist.nervioso	2	0,3	0,2	2	0,2	0,2	4	0,3	0,2
Q20-Q28	Zirkulazio-aparatuko sortzetiko malf. Malf.congénitas sist.circulatorio	6	0,6	0,5	7	0,8	0,6	13	0,7	0,6
	Sortzetiko bestelako malformazioak Otras malf. congénitas	15	1,3	1,3	13	1,1	1,1	28	1,2	1,2
<b>R00-R74, R76-R99</b>	<b>Gaizki definitutako kausak Causas mal definidas</b>	<b>465</b>	<b>10,2</b>	<b>24,8</b>	<b>212</b>	<b>10,7</b>	<b>25,6</b>	<b>677</b>	<b>10,8</b>	<b>25,9</b>
R98-R99	Arnasa eta bihotza geratzea, kausa ezezaguna PCR, causa desconocida	84	2,2	4,8	64	3,7	7,1	148	2,9	5,8

GNS-10 CIE-10	Kausak Causas	Emakumeak Mujeres			Gizonak Hombres			Bi sexuak Ambos sexos		
		KOP. Nº	TE76	TE13	KOP. Nº	TE76	TE13	KOP. Nº	TE76	TE13
R54	Zahardadeko ajeak Senilidad	301	6,0	15,6	106	4,8	14,3	407	5,7	15,5
R95	Bularreko haurren bat-bateko heriotza Muerte súbita infantil	1	0,2	0,1	0	0,0	0,0	1	0,1	0,1
	Gaizki definitutako gainerako kausak Resto de causas mal definidas	79	1,8	4,3	42	2,2	4,3	121	2,1	4,6
<b>V01-Y98</b>	<b>Kanpo-faktoreak Causas Externas</b>	<b>227</b>	<b>8,7</b>	<b>14,3</b>	<b>450</b>	<b>31,5</b>	<b>43,3</b>	<b>677</b>	<b>19,6</b>	<b>27,3</b>
V02-V89	Motordun ibilgailuen zirkulazio- istripuak Accidentes tráfico vehic.motor	16	0,7	1,0	57	5,2	5,5	73	2,9	3,2
	Bestelako garraio-istripuak Otros accidentes transporte	0	0,0	0,0	6	0,5	0,5	6	0,3	0,3
W00-W19	Ustekabeko erorikoak Caídas accidentales	62	1,6	3,4	75	4,5	7,4	137	3,0	5,2
W65-W84	Itotzea, murgiltzea, itolarria Ahogamiento,sumersión,sofoca.	49	1,2	2,6	54	2,7	5,6	103	1,9	3,8
X00-X19	Suak/keak eragindako istripuak Accidentes por fuego,humo	1	0,0	0,1	6	0,4	0,5	7	0,2	0,3
X41-X42,X44-X45	Drogen bidezko ustekabeko pozoidura Envene.accidental por drogas	17	0,6	1,1	36	2,5	2,9	53	1,6	2,1
	Ustekabeko beste pozoidura batzuk Otros envenenamientos accident.	1	0,1	0,1	4	0,3	0,3	5	0,2	0,2
	Beste istripu batzuk Otros accidentes	31	1,1	2,1	66	3,8	7,2	97	2,2	3,9
X60-X84	Suizidioa eta nork bere buruari eragindako lesioak Suicidio y autolesiones	40	3,0	3,2	127	10,0	11,7	167	6,4	7,2
X85-Y09	Homizidioa Homicidios	4	0,5	0,4	9	0,7	0,7	13	0,6	0,6
Y10-Y34	Intentzio zehaztugabeko gertaerak Eventos de intención no determid.	0	0,0	0,0	1	0,1	0,1	1	0,0	0,0
Y40-Y84	Arreta medikoaren edo kirurgikoaren arazoak Complic.atención médica o quirurg.	5	0,2	0,3	5	0,3	0,5	10	0,2	0,4
	Bestelako kanpo-kausak Otras causas externas	1	0,0	0,1	4	0,3	0,3	5	0,1	0,2

TE76: 100.000 biztanleko heriotza-tasa; adinaren arabera, 1976ko Europako biztanleria estandarri egokituta / Tasa ajustada por edad a la población europea estándar de 1976 por 100.000

TE13: 100.000 biztanleko heriotza-tasa; adinaren arabera, 2013ko Europako biztanleria estandarri egokituta / Tasa ajustada por edad a la población europea estándar de 2013 por 100.000

Iturria: Hilketaren Erregistroa. Plangintza, Antolamendu eta Ebaluazio Sanitarioko Zuzendaritza. Osasun Saila

Fuente: Registro de Mortalidad. Dirección de Planificación, Ordenación y Evaluación Sanitaria. Departamento de Salud

**5.A taula. Hautatutako kausengatiko heriotza-kopurua eta tasak, lurralde historikoaren arabera. Emakumeak, EAE 2015**

**Tabla 5.A.** Número de defunciones y tasas de mortalidad por grupos de causas y territorio histórico. Mujeres, CAE 2015

GNS-10 CIE-10	Kausak Causas	Álava-Araba			Bizkaia			Gipuzkoa		
		KOP. Nº	TE76	TE13	KOP. Nº	TE76	TE13	KOP. Nº	TE76	TE13
<b>A00-B99, R75</b>	<b>Gaix. infekzioso eta parasitarioak Enf. Infecciosas y parasitarias</b>	<b>23</b>	<b>4,6</b>	<b>9,7</b>	<b>104</b>	<b>6,7</b>	<b>12,2</b>	<b>58</b>	<b>4,4</b>	<b>9,7</b>
A00-A09	Hesteetako gaix. Infekziosoak Enf.infecciosas intestinales	1	0,2	0,4	12	0,7	1,3	11	0,7	1,8
A15-A19, B90	Tuberkulosia eta horren ondorio berantiarak Tuberculosis y efectos tardíos	0	0,0	0,0	7	0,4	0,8	2	0,1	0,3
A39	Infekz. Meningokokikoa Infecc. meningococica	0	0,0	0,0	1	0,2	0,2	0	0,0	0,0
A40-A41	Septizemia Septicemia	10	2,0	4,1	58	3,5	6,7	33	2,6	5,5
B15-B19	Hepatitis birikoa Hepatitis vírica	7	1,2	2,8	17	1,3	2,1	3	0,4	0,6
B20-B24	HIESa Sida	0	0,0	0,0	2	0,3	0,3	0	0,0	0,0
R75	GIB VIH	0	0,0	0,0	0	0,0	0,0	0	0,0	0,0
	Gainerako gaix. infekz. eta parasit. Resto de enf.infecc. y parasit.	5	1,3	2,3	7	0,5	0,9	9	0,7	1,5
<b>C00-D48</b>	<b>Tumoreak Tumores</b>	<b>373</b>	<b>117,8</b>	<b>191,8</b>	<b>1.354</b>	<b>109,3</b>	<b>173,8</b>	<b>809</b>	<b>115,5</b>	<b>177,4</b>
C00-C14	Ezpain, aho-barrunbe eta faringeko tum. gaiz. T.M.labio cav. bucal y faringe	6	1,9	3,2	22	1,9	3,1	15	2,3	3,3
C15	Esofagoko tum. gaiz. T.M. esófago	5	1,8	2,5	15	1,8	2,2	6	0,9	1,3
C16	Urdaileko tum. gaiz. T.M. estómago	21	5,5	9,5	73	5,9	9,3	40	6,3	9,4
C18	Koloneko tum. gaiz. T.M. colon	44	13,2	22,2	160	12,0	20,6	75	8,7	15,0
C19-C21	Ondeste, sigmoide eta uzkiko tum. gaiz. T.M. recto, rectosigmoide y ano	14	4,4	7,6	39	2,9	4,7	25	3,2	5,3
C22	Gibeleko eta gibel-barneko behazun- bideetako tum. gaiz. T.M. hígado, vías biliares intrahep.	11	3,8	6,7	55	3,9	7,0	30	4,2	6,7
C25	Pankreako tum. gaiz. T.M. páncreas	26	6,3	12,2	84	6,1	10,3	68	9,2	14,8
	Digestio-aparatuko bestelako tum. gaiz. Otros T.M. digestivos	11	3,3	6,2	46	2,9	5,2	20	2,0	3,9
C32	Laringeko tum. gaiz. T.M. laringe	1	0,6	0,6	3	0,4	0,5	3	0,5	0,8
C33-C34	Trakea, bronkio eta biriketako tum. gaiz. T.M. traquea bronquios y pulmón	42	17,5	23,8	164	16,7	22,7	109	20,6	26,6
	Arnas aparatua eta torax-barneko organoetako bestelako tum. gaiz. Otros T.M. respirat. e intratorácicos	0	0,0	0,0	6	0,7	0,9	1	0,2	0,2
C40-C41	Hezur eta giltzadura-kartilagoetako tum. gaiz. T.M. huesos y cartílagos artc.	2	0,3	0,8	3	0,3	0,5	2	0,3	0,4
C43	Azaleko melanoma gaiztoa Melanoma maligno piel	3	0,6	1,3	13	0,9	1,6	7	1,1	1,6

GNS-10 CIE-10	Kausak Causas	Álava-Araba			Bizkaia			Gipuzkoa		
		KOP. Nº	TE76	TE13	KOP. Nº	TE76	TE13	KOP. Nº	TE76	TE13
	<i>Azaleko eta ehun bigunetako bestelako tum. gaiz.</i> Otros T.M. de la piel y tej.bland.	4	1,4	1,8	14	1,2	1,9	13	1,4	2,4
C50	<i>Bularreko tum. gaiz.</i> T.M. mama	42	14,1	22,2	176	15,0	23,1	115	17,0	25,2
C53	<i>Umetoki-lepoko tum. gaiz.</i> T.M. cuello útero	2	0,8	1,1	17	1,8	2,5	10	2,3	2,7
C54-C55	<i>Umetokiaren beste zati batzuetako tum. gaiz.</i> T.M.de otras partes del útero	22	7,8	12,3	46	3,5	6,1	25	3,6	6,0
C56	<i>Obulutegiko tum. gaiz.</i> T.M. ovario	16	7,2	9,2	50	5,0	7,0	21	3,4	4,8
	<i>Emakumeen genitaleko bestelako tum. gaiz.</i> Otros T.M. genitales femeninos	6	2,0	2,9	26	1,2	2,7	8	0,9	1,7
C61	<i>Prostatiko tum. gaiz.</i> T.M. próstata	0	0,0	0,0	0	0,0	0,0	0	0,0	0,0
	<i>Gizonen genitaleko bestelako tum. gaiz.</i> Otros T.M.genitales masculinos	0	0,0	0,0	0	0,0	0,0	0	0,0	0,0
C64	<i>Giltzurruneko tum. gaiz.</i> T.M. Riñón	4	0,9	2,0	20	1,3	2,5	19	2,8	4,3
C67	<i>Maskuriko tum. gaiz.</i> T.M. vejiga	10	1,8	4,2	27	2,1	3,3	16	1,9	3,3
	<i>Uretrako eta gernubideetako bestelako tum. gaiz.</i> Otros T.M. vías urinarias	1	0,5	0,5	5	0,3	0,5	4	0,5	0,9
C71	<i>Entzeñaloko tum. gaiz.</i> T.M. encéfalo	16	5,6	8,3	42	4,9	6,3	31	5,5	7,2
	<i>Bestelako tum. gaiz. neurologiko eta endokrinoak</i> Otros T.M.neurológicos y endoc.	4	0,6	1,6	13	1,1	1,7	4	0,6	0,9
C76-C80, C97	<i>Gaizki def. eta bigarren mailako lekuetako tum. gaiz.</i> T.M.sitios mal defin, secundarios.	19	5,4	9,7	56	3,5	6,4	44	4,8	9,2
C81-C90, C96	<i>Ehun linfatikoko eta org. hematop. tum. gaiz.</i> T.M. tejido linfático y org. hematop.	17	4,6	8,6	69	5,1	8,9	42	5,3	8,9
C91-C95	<i>Leuzemiak</i> Leucemias	10	3,1	4,9	57	3,9	6,7	25	2,9	4,8
D00-D09	<i>In situ tumoreak</i> Tumores in situ	0	0,0	0,0	0	0,0	0,0	1	0,1	0,2
D10-D36	<i>Tum. Onberak</i> T.Benignos	3	0,5	1,3	9	0,4	0,9	7	1,0	1,5
D46	<i>Sindrome mielodisplasikoa</i> Síndrome Mielodisplásico	3	0,6	1,3	18	0,9	1,9	5	0,5	0,8
	<i>Zalantzaroko portaerako bestelako tum.</i> Otros T.de comportamiento incierto	8	2,0	3,4	26	1,6	2,9	18	1,6	3,3
<b>D50-D89</b>	<b><i>Odoleko eta org. hematop. gaix.</i></b> <b>Enf. de la sangre y org.hematopoy.</b>	<b>6</b>	<b>1,3</b>	<b>2,9</b>	<b>36</b>	<b>1,5</b>	<b>3,6</b>	<b>26</b>	<b>2,6</b>	<b>5,1</b>
D50-D77	<i>Odoleko eta org. hematop. gaix.</i> Enf. de la sangre y org.hematopoy.	6	1,3	2,9	34	1,4	3,4	26	2,6	5,1
D80-D89	<i>Immunitatearen asald.</i> Trast.de la inmunidad	0	0,0	0,0	2	0,1	0,2	0	0,0	0,0
<b>E00-E90</b>	<b><i>Gaix. endokrino eta nutrizionalak</i></b> <b>Enf. endocrinas nutricionales</b>	<b>44</b>	<b>7,7</b>	<b>18,3</b>	<b>216</b>	<b>10,7</b>	<b>22,8</b>	<b>119</b>	<b>10,0</b>	<b>21,4</b>
E10-E14	<i>Diabetes mellitusa</i> Diabetes Mellitus	36	6,1	14,6	152	7,0	15,7	82	6,5	14,4



GNS-10 CIE-10	Kausak Causas	Álava-Araba			Bizkaia			Gipuzkoa		
		KOP. Nº	TE76	TE13	KOP. Nº	TE76	TE13	KOP. Nº	TE76	TE13
	<i>Gland. endokr. gainerako gaix.</i> Resto de enf. de las gland.endocri.	8	1,6	3,7	64	3,7	7,1	37	3,5	6,9
<b>F00-F99</b>	<b>Asaldu mentalak</b> <b>Trastornos Mentales</b>	<b>111</b>	<b>17,7</b>	<b>44,4</b>	<b>497</b>	<b>18,9</b>	<b>48,6</b>	<b>304</b>	<b>21,9</b>	<b>51,9</b>
F00-F09	<i>Zahartzaro eta zahartzaro aurreko buruko asald.</i> Trast. orgánicos senil y presenil	108	17,2	43,3	492	18,6	48,0	298	20,7	50,5
F10	<i>Alkoholaren gehiegizko konts. asald.</i> Trast. por abuso de alcohol	0	0,0	0,0	0	0,0	0,0	1	0,2	0,3
F11-F16, F18,F19	<i>Drogen gehiegizko konts. asald.</i> Trast. por abuso de drogas	0	0,0	0,0	0	0,0	0,0	0	0,0	0,0
	<i>Bestelako buru-asaldurak</i> Otros trast.mentales	3	0,5	1,1	5	0,3	0,6	5	0,9	1,2
<b>G00-H95</b>	<b>Nerbio-sistemako eta sent. org. gaix.</b> <b>Enf.del Sist.Nervioso y órg.senti.</b>	<b>98</b>	<b>19,8</b>	<b>42,6</b>	<b>464</b>	<b>23,2</b>	<b>49,2</b>	<b>309</b>	<b>27,3</b>	<b>56,8</b>
G00-G03	<i>Meningitisa</i> Meningitis	0	0,0	0,0	2	0,2	0,4	0	0,0	0,0
G30	<i>Alzheimerra</i> Enf. de Alzheimer	71	12,5	29,2	300	12,0	29,7	198	14,2	34,1
	<i>Nerbio-sist. eta organoetako bestelako gaixotasunak</i> Otras enf. sist. nervioso y órganos	27	7,2	13,4	162	11,0	19,2	111	13,1	22,7
<b>I00-I99</b>	<b>Zirkulazio-aparatuko gaix.</b> <b>Enf. Sistema Circulatorio</b>	<b>366</b>	<b>71,8</b>	<b>154,2</b>	<b>1.778</b>	<b>80,4</b>	<b>183,8</b>	<b>936</b>	<b>70,8</b>	<b>161,9</b>
I05-I09	<i>Bihotzeko gaix. erreumatiko kronikoak</i> Enf. reumáticas crónicas corazón	13	2,6	5,7	47	2,5	5,1	16	1,9	3,4
I10-I15	<i>Gaix. Hipertentsiboak</i> Enf. hipertensivas	36	5,8	13,8	249	9,6	24,6	115	8,4	19,8
I21	<i>MIA</i> IAM	40	8,0	16,8	139	7,3	15,6	66	5,6	11,7
I20, I22-I25	<i>Bihotzeko bestelako gaix. Iskemikoak</i> Otras enf.isquémicas del corazón	28	5,9	12,1	182	8,8	19,1	72	5,5	12,5
I50	<i>Bihotz-gutxiegitasuna</i> Insuficiencia cardíaca	50	7,9	19,2	202	7,8	19,8	169	11,4	27,9
	<i>Bihotzeko bestelako gaix.</i> Otras enf.del corazón	86	18,7	37,1	443	19,3	45,0	212	15,9	36,6
I60-I69	<i>Garuneko hodietako gaix.</i> Enf. cerebro-vascular	100	20,2	43,4	445	21,7	47,2	252	19,4	43,7
I70	<i>Aterosklerosia</i> Ateroesclerosis	3	0,5	1,2	25	0,9	2,5	6	0,4	1,0
	<i>Odol-hodietako bestelako gaix.</i> Otras enf.de los vasos sanguíneos	10	2,3	4,9	46	2,5	4,9	28	2,3	5,2
<b>J00-J99</b>	<b>Arnas aparatuko gaix.</b> <b>Enf. Sistema Respiratorio</b>	<b>126</b>	<b>25,1</b>	<b>52,6</b>	<b>526</b>	<b>22,7</b>	<b>53,6</b>	<b>316</b>	<b>24,3</b>	<b>54,7</b>
J09-J11	<i>Influenza</i> Influenza	3	0,5	1,2	8	0,4	0,9	5	0,3	0,8
J12-J18	<i>Pneumonia</i> Neumonías	25	4,0	9,8	79	3,4	8,1	68	4,8	11,3
J40-J44, J47	<i>BGBK eta antzeko gaixotasunak</i> EPOC y enf. afines	17	3,6	7,2	108	5,3	11,4	60	5,1	10,9
J45-J46	<i>Asma</i> Asma	13	2,2	5,2	41	1,8	4,1	16	1,6	3,0
J96	<i>Arnas gutxiegitasuna</i> Insuficiencia respiratoria	9	1,8	3,6	28	1,4	3,1	14	1,0	2,5
	<i>Arnas aparatuko beste gaixotasun batzuk</i> Otras enf.sistema respiratorio	59	13,0	25,6	262	10,4	25,9	153	11,6	26,2



GNS-10 CIE-10	Kausak Causas	Álava-Araba			Bizkaia			Gipuzkoa		
		KOP. Nº	TE76	TE13	KOP. Nº	TE76	TE13	KOP. Nº	TE76	TE13
<b>K00-K93</b>	<b>Digestio-aparatuko gaix. Enf. Sistema Digestivo</b>	<b>69</b>	<b>15,3</b>	<b>31,3</b>	<b>268</b>	<b>14,4</b>	<b>29,2</b>	<b>159</b>	<b>15,8</b>	<b>29,9</b>
K25-K28	Urdaileko, duodenoko, jejunoko ultzera Úlcera estómago, duodeno, yeyuno	3	0,6	1,3	11	0,5	1,1	4	0,3	0,7
K50-K52	Enteritis eta kolitis ez infekziosoak Enteritis y colitis no infecc.	2	0,5	1,0	5	0,2	0,5	1	0,1	0,2
K55	Hesteetako gutxiegitasun baskularra Insuf. vascular intestinal	9	1,4	3,6	35	1,5	3,4	23	1,8	3,9
K70, K73- K74,K76.9	Zirrosia eta gibeledko gaix. Kronikoak Cirrosis y enf. crónicas hígado	10	3,2	5,2	35	2,7	4,4	22	3,9	5,6
	Digestio-aparatuko bestelako gaix. Otras enf.sistema digestivo	45	9,6	20,3	182	9,4	19,8	109	9,8	19,6
<b>L00-L99</b>	<b>Azaleko eta larruzalpeko ehun zelularreko gaix. Enf. de la piel y tej.celular subcut.</b>	<b>9</b>	<b>1,6</b>	<b>4,0</b>	<b>32</b>	<b>1,3</b>	<b>3,1</b>	<b>16</b>	<b>1,0</b>	<b>2,5</b>
<b>M00-M99</b>	<b>Sist. osteomuskularreko eta ehun konektiboko gaix. Enf. Sist. Osteomuscular y tej conj.</b>	<b>23</b>	<b>4,4</b>	<b>10,0</b>	<b>79</b>	<b>3,8</b>	<b>8,5</b>	<b>63</b>	<b>5,0</b>	<b>11,0</b>
M05-M06,M15-M19	Artritis erreumatoidea eta osteoartritis Artritis reumatoide y osteartrosis	3	0,5	1,2	14	0,7	1,5	6	0,6	1,1
M80-M82,M84,2	Osteoporosia eta haustura patologikoak Osteoporosis y fracturas patológ.	11	1,6	4,2	47	1,7	4,6	38	2,5	6,4
	Sistema osteomuskularreko bestelako gaix. Otras enf.sistema osteomuscular	9	2,3	4,6	18	1,3	2,4	19	2,0	3,5
<b>N00-N99</b>	<b>Ap. genitourinarioko gaix. Enf. Sistema Genitourinario</b>	<b>35</b>	<b>6,6</b>	<b>15,0</b>	<b>192</b>	<b>8,5</b>	<b>19,3</b>	<b>74</b>	<b>6,3</b>	<b>13,5</b>
N00-N29	Giltzurruneko eta ureterreko gaix. Enf.riñón y uréter	26	4,5	10,5	102	4,9	10,5	49	4,2	9,2
N40-N51	Gizonen genitaleko gaix. Enf.genitales masculino	0	0,0	0,0	0	0,0	0,0	0	0,0	0,0
N60-N64,N70-N98	Emakumeen genitaleko gaix. eta bularreko arazoak Enf.genital femenino y tast.mama	0	0,0	0,0	2	0,2	0,3	3	0,2	0,5
	Ap. genitourinarioko beste gaixotasun batzuk Otras enf.sistema genitourinario	9	2,1	4,5	88	3,4	8,5	22	1,9	3,8
<b>O00-O99</b>	<b>Haurdunaldia, erditzea eta erdiberriaroa Embarazo, parto y puerperio</b>	<b>0</b>	<b>0,0</b>	<b>0,0</b>	<b>0</b>	<b>0,0</b>	<b>0,0</b>	<b>0</b>	<b>0,0</b>	<b>0,0</b>
<b>P00-P96</b>	<b>Garai perinatalean sortutako gaix. Afec. originad.en periodo perinatal</b>	<b>1</b>	<b>0,8</b>	<b>0,5</b>	<b>9</b>	<b>2,7</b>	<b>1,7</b>	<b>2</b>	<b>0,9</b>	<b>0,6</b>
<b>Q00-Q99</b>	<b>Sortzetiko malformazioak Malformaciones congénitas</b>	<b>3</b>	<b>2,1</b>	<b>1,9</b>	<b>18</b>	<b>3,5</b>	<b>2,9</b>	<b>2</b>	<b>0,4</b>	<b>0,5</b>
Q00-Q07	Nerbio-sistemako sortzetiko malf. Malf.congénitas sist.nervioso	1	1,0	0,8	1	0,3	0,2	0	0,0	0,0
Q20-Q28	Zirkulazio-aparatuko sortzetiko malf. Malf.congénitas sist.circulatorio	0	0,0	0,0	6	1,3	1,0	0	0,0	0,0
	Sortzetiko bestelako malformazioak Otras malf. congénitas	2	1,1	1,2	11	1,9	1,8	2	0,4	0,5
<b>R00-R74, R76-R99</b>	<b>Gaizki definitutako kausak Causas mal definidas</b>	<b>38</b>	<b>6,6</b>	<b>15,1</b>	<b>204</b>	<b>8,1</b>	<b>20,3</b>	<b>223</b>	<b>15,5</b>	<b>36,6</b>

GNS-10 CIE-10	Kausak Causas	Álava-Araba			Bizkaia			Gipuzkoa		
		KOP. Nº	TE76	TE13	KOP. Nº	TE76	TE13	KOP. Nº	TE76	TE13
R98-R99	<i>Arnasa eta bihotza geratzea, kausa ezezaguna</i> PCR, causa desconocida	6	1,4	2,9	17	0,9	2,0	61	4,9	10,4
R54	<i>Zahardadeko ajeak</i> Senilidad	29	4,7	11,0	159	5,7	15,4	113	7,1	18,0
R95	<i>Bularreko haurraren bat-bateko heriotza</i> Muerte súbita infantil	0	0,0	0,0	1	0,3	0,2	0	0,0	0,0
	<i>Gaizki definitutako gainerako kausak</i> Resto de causas mal definidas	3	0,5	1,2	27	1,2	2,8	49	3,5	8,2
<b>V01-Y98</b>	<b>Kanpo-faktoreak</b> <b>Causas Externas</b>	<b>30</b>	<b>9,1</b>	<b>13,9</b>	<b>121</b>	<b>8,2</b>	<b>13,8</b>	<b>76</b>	<b>9,3</b>	<b>15,1</b>
V02-V89	<i>Motordun ibilgailuen zirkulazio-istripuak</i> Accidentes tráfico vehic.motor	2	0,7	0,9	9	0,6	1,0	5	0,9	1,1
	<i>Bestelako garraio-istripuak</i> Otros accidentes transporte	0	0,0	0,0	0	0,0	0,0	0	0,0	0,0
W00-W19	<i>Ustekabeko erorikoak</i> Caídas accidentales	6	0,9	2,2	36	1,7	3,7	20	1,5	3,4
W65-W84	<i>Itotzea, murgiltzea, itolarria</i> Ahogamiento,sumersión,sofoca.	4	0,9	1,7	26	1,2	2,6	19	1,4	3,1
X00-X19	<i>Suak/keak eragindako istripuak</i> Accidentes por fuego,humo	0	0,0	0,0	1	0,0	0,1	0	0,0	0,0
X41-X42,X44-X45	<i>Drogen bidezko ustekabeko pozoidura</i> Envene.accidental por drogas	3	0,8	1,7	12	0,7	1,3	2	0,1	0,4
	<i>Ustekabeko beste pozoidura batzuk</i> Otros envenenamientos accident.	1	0,4	0,6	0	0,0	0,0	0	0,0	0,0
	<i>Beste istripu batzuk</i> Otros accidentes	5	0,7	1,9	11	0,9	1,6	15	1,5	3,0
X60-X84	<i>Suizidioa eta nork bere buruari eragindako lesioak</i> Suicidio y autolesiones	7	3,5	3,7	21	2,5	2,8	12	3,4	3,5
X85-Y09	<i>Homizidioa</i> Homicidios	1	0,8	0,7	2	0,3	0,3	1	0,4	0,3
Y10-Y34	<i>Intentzio zehaztugabeko gertaerak</i> Eventos de intención no determid.	0	0,0	0,0	0	0,0	0,0	0	0,0	0,0
Y40-Y84	<i>Arreta medikoaren edo kirurgikoaren arazoak</i> Complic.atención médica o quirurg.	1	0,3	0,6	3	0,2	0,3	1	0,1	0,2
	<i>Bestelako kanpo-kausak</i> Otras causas externas	0	0,0	0,0	0	0,0	0,0	1	0,1	0,2

TE76: 100.000 biztanleko heriotza-tasa; adinaren arabera, 1976ko Europako biztanleria estandarri egokituta / Tasa ajustada por edad a la población europea estándar de 1976 por 100.000

TE13: 100.000 biztanleko heriotza-tasa; adinaren arabera, 2013ko Europako biztanleria estandarri egokituta / Tasa ajustada por edad a la población europea estándar de 2013 por 100.000

Iturria: Hilketaren Erregistroa. Plangintza, Antolamendu eta Ebaluazio Sanitarioko Zuzendaritza. Osasun Saila

Fuente: Registro de Mortalidad. Dirección de Planificación, Ordenación y Evaluación Sanitaria. Departamento de Salud

**5.B taula. Hautatutako kausengatiko heriotza-kopurua eta tasak, lurralde historikoaren arabera. Gizonak, EAE 2015**

**Tabla 5.B. Número de defunciones y tasas de mortalidad por grupos de causas y territorio histórico. Hombres, CAE 2015**

GNS-10 CIE-10	Kausak Causas	Álava-Araba			Bizkaia			Gipuzkoa		
		KOP. Nº	TE76	TE13	KOP. Nº	TE76	TE13	KOP. Nº	TE76	TE13
<b>A00-B99, R75</b>	<b>Gaix. infekzioso eta parasitarioak Enf. Infecciosas y parasitarias</b>	<b>11</b>	<b>4,1</b>	<b>7,1</b>	<b>116</b>	<b>12,1</b>	<b>22,2</b>	<b>52</b>	<b>8,8</b>	<b>16,8</b>
A00-A09	Hesteetako gaix. Infekziosoak Enf.infecciosas intestinales	1	0,2	0,6	13	1,1	2,7	4	0,5	1,4
A15-A19, B90	Tuberkulosia eta horren ondorio berantiarrak Tuberculosis y efectos tardíos	2	1,1	1,6	4	0,3	0,6	2	0,4	0,5
A39	Infekz. Meningokokikoa Infecc. meningococica	0	0,0	0,0	0	0,0	0,0	0	0,0	0,0
A40-A41	Septizemia Septicemia	3	0,8	1,8	54	4,8	11,4	28	4,2	9,3
B15-B19	Hepatitis birikoa Hepatitis virica	2	0,9	1,2	11	1,3	1,7	6	1,3	1,7
B20-B24	HIESa Sida	1	0,6	0,9	26	3,8	4,0	5	1,2	1,2
R75	GIB VIH	0	0,0	0,0	0	0,0	0,0	0	0,0	0,0
	Gainerako gaix. infekz. eta parasit. Resto de enf.infecc. y parasit.	2	0,6	1,1	8	0,8	1,7	7	1,1	2,6
<b>C00-D48</b>	<b>Tumoreak Tumores</b>	<b>507</b>	<b>200,7</b>	<b>345,8</b>	<b>2.135</b>	<b>239,5</b>	<b>403,8</b>	<b>1.201</b>	<b>215,5</b>	<b>369,1</b>
C00-C14	Ezpain, aho-barrunbe eta faringeko tum. gaiz. T.M.labio cav. bucal y faringe	10	4,8	7,0	74	9,7	14,1	34	6,8	10,3
C15	Esofagoko tum. gaiz. T.M. esófago	11	4,8	7,1	63	7,2	11,6	37	8,1	11,2
C16	Urdaileko tum. gaiz. T.M. estómago	36	14,4	24,0	107	11,3	19,7	63	11,0	18,8
C18	Koloneko tum. gaiz. T.M. colon	31	10,9	20,1	204	21,5	39,0	117	19,8	35,2
C19-C21	Ondeste, sigmoide eta uzkiko tum. gaiz. T.M. recto, rectosigmoide y ano	15	5,0	9,8	65	7,2	13,0	51	8,2	15,3
C22	Gibeleko eta gibel-barneko behazun- bideetako tum. gaiz. T.M. hígado, vías biliares intrahep.	38	16,1	25,3	120	14,6	22,1	80	14,5	24,5
C25	Pankreako tum. gaiz. T.M. páncreas	29	12,2	19,1	108	12,7	20,1	52	9,7	15,9
	Digestio-aparatuko bestelako tum. gaiz. Otros T.M. digestivos	8	3,1	6,2	35	3,6	6,3	18	3,5	5,6
C32	Laringeko tum. gaiz. T.M. laringe	13	5,6	9,0	45	5,0	8,1	27	5,6	8,0
C33-C34	Trakea, bronkio eta biriketako tum. gaiz. T.M. traquea bronquios y pulmón	115	47,5	77,9	499	59,7	91,7	263	51,0	80,0
	Arnas aparatua eta torax-barneko organoetako bestelako tum. gaiz. Otros T.M. respirat. e intratorácicos	2	1,1	1,5	18	2,2	3,2	8	1,4	2,3
C40-C41	Hezur eta giltzadura-kartilagoetako tum. gaiz. T.M. huesos y cartilagos artc.	0	0,0	0,0	6	1,1	1,2	4	0,8	1,5
C43	Azaleko melanoma gaiztoa Melanoma maligno piel	5	1,9	2,9	22	2,7	4,2	8	1,3	2,6

GNS-10 CIE-10	Kausak Causas	Álava-Araba			Bizkaia			Gipuzkoa		
		KOP. Nº	TE76	TE13	KOP. Nº	TE76	TE13	KOP. Nº	TE76	TE13
	<i>Azaleko eta ehun bigunetako bestelako tum. gaiz.</i> Otros T.M. de la piel y tej.bland.	5	2,1	3,0	17	1,7	3,2	12	3,0	3,5
C50	<i>Bularreko tum. gaiz.</i> T.M. mama	0	0,0	0,0	2	0,2	0,3	1	0,1	0,6
C53	<i>Umetoki-lepoko tum. gaiz.</i> T.M. cuello útero	0	0,0	0,0	0	0,0	0,0	0	0,0	0,0
C54-C55	<i>Umetokiaren beste zati batzuetako tum. gaiz.</i> T.M.de otras partes del útero	0	0,0	0,0	0	0,0	0,0	0	0,0	0,0
C56	<i>Obulutegiko tum. gaiz.</i> T.M. ovario	0	0,0	0,0	0	0,0	0,0	0	0,0	0,0
	<i>Emakumeen genitaletakoa bestelako tum. gaiz.</i> Otros T.M. genitales femeninos	0	0,0	0,0	0	0,0	0,0	0	0,0	0,0
C61	<i>Prostatako tum. gaiz.</i> T.M. próstata	49	16,0	38,1	182	16,4	36,4	95	14,5	32,2
	<i>Gizonen genitaletakoa bestelako tum. gaiz.</i> Otros T.M.genitales masculinos	1	0,3	0,7	4	0,5	0,6	4	0,6	1,3
C64	<i>Giltzurruneko tum. gaiz.</i> T.M. Riñón	13	5,4	8,8	45	5,4	8,1	41	7,4	11,9
C67	<i>Maskuriko tum. gaiz.</i> T.M. vejiga	31	12,1	22,0	132	13,0	25,9	64	10,2	21,6
	<i>Uretrako eta gernubideetako bestelako tum. gaiz.</i> Otros T.M. vías urinarias	6	2,1	3,9	34	4,0	6,6	18	2,8	5,7
C71	<i>Entzefaloko tum. gaiz.</i> T.M. encéfalo	15	7,2	9,2	58	7,8	10,6	26	5,4	8,1
	<i>Bestelako tum. gaiz. neurologiko eta endokrinoak</i> Otros T.M.neurológicos y endoc.	1	0,5	0,5	5	0,7	0,8	3	0,4	0,8
C76-C80, C97	<i>Gaizki def. eta bigarren mailako lekuetako tum. gaiz.</i> T.M.sitios mal defin, secundarios.	29	11,6	18,7	85	9,4	16,4	54	9,8	15,5
C81-C90, C96	<i>Ehun linfatikoko eta org. hematop. tum. gaiz.</i> T.M. tejido linfático y org. hematop.	12	3,9	7,6	71	8,0	14,3	46	8,0	14,6
C91-C95	<i>Leuzemiak</i> Leucemias	15	6,0	10,9	70	8,0	13,3	43	6,3	12,9
D00-D09	<i>In situ tumoreak</i> Tumores in situ	0	0,0	0,0	0	0,0	0,0	0	0,0	0,0
D10-D36	<i>Tum. Onberak</i> T.Benignos	4	1,5	3,4	7	0,7	1,3	6	1,0	1,7
D46	<i>Sindrome mielodisplasikoa</i> Síndrome Mielodisplásico	8	2,6	5,9	16	1,3	3,4	13	2,0	4,2
	<i>Zalantzas portaerako bestelako tum.</i> Otros T.de comportamiento incierto	5	2,1	3,6	41	4,1	8,6	13	2,5	3,8
<b>D50-D89</b>	<b><i>Odoleko eta org. hematop. gaiz.</i></b> <b>Enf. de la sangre y org.hematopoy.</b>	<b>4</b>	<b>1,2</b>	<b>2,7</b>	<b>19</b>	<b>1,5</b>	<b>3,6</b>	<b>19</b>	<b>2,8</b>	<b>6,6</b>
D50-D77	<i>Odoleko eta org. hematop. gaiz.</i> Enf. de la sangre y org.hematopoy.	4	1,2	2,7	17	1,3	3,2	15	2,2	5,2
D80-D89	<i>Immunitatearen asald.</i> Trast.de la inmunidad	0	0,0	0,0	2	0,2	0,3	4	0,6	1,4
<b>E00-E90</b>	<b><i>Gaix. endokrino eta nutrizionalak</i></b> <b>Enf. endocrinas nutricionales</b>	<b>42</b>	<b>16,2</b>	<b>31,5</b>	<b>161</b>	<b>15,3</b>	<b>32,8</b>	<b>85</b>	<b>12,7</b>	<b>27,7</b>
E10-E14	<i>Diabetes mellitusa</i> Diabetes Mellitus	32	11,8	22,6	119	10,7	24,6	62	8,8	20,0

GNS-10 CIE-10	Kausak Causas	Álava-Araba			Bizkaia			Gipuzkoa		
		KOP. Nº	TE76	TE13	KOP. Nº	TE76	TE13	KOP. Nº	TE76	TE13
	<i>Gland. endokr. gainerako gaix.</i> Resto de enf. de las gland.endocri.	10	4,3	8,9	42	4,6	8,2	23	3,9	7,7
<b>F00-F99</b>	<b>Asaldu mentalak</b> <b>Trastornos Mentales</b>	<b>63</b>	<b>20,8</b>	<b>49,7</b>	<b>238</b>	<b>19,5</b>	<b>49,8</b>	<b>150</b>	<b>20,7</b>	<b>54,0</b>
F00-F09	<i>Zahartzaro eta zahartzaro aurreko buruko asald.</i> Trast. orgánicos senil y presenil	58	18,6	46,3	230	18,4	48,4	142	18,9	52,0
F10	<i>Alkoholaren gehiegizko konts. asald.</i> Trast. por abuso de alcohol	3	1,4	1,7	5	0,7	0,8	2	0,4	0,5
F11-F16, F18,F19	<i>Drogen gehiegizko konts. asald.</i> Trast. por abuso de drogas	0	0,0	0,0	0	0,0	0,0	0	0,0	0,0
	<i>Bestelako buru-asaldurak</i> Otros trast.mentales	2	0,9	1,6	3	0,4	0,7	6	1,4	1,6
<b>G00-H95</b>	<b>Nerbio-sistemako eta sent. org. gaix.</b> <b>Enf.del Sist.Nervioso y órg.senti.</b>	<b>73</b>	<b>26,7</b>	<b>51,1</b>	<b>306</b>	<b>29,2</b>	<b>59,4</b>	<b>212</b>	<b>33,2</b>	<b>66,4</b>
G00-G03	<i>Meningitisa</i> Meningitis	1	0,2	0,6	1	0,1	0,2	2	0,7	0,7
G30	<i>Alzheimerra</i> Enf. de Alzheimer	24	7,4	18,7	126	10,2	25,7	80	10,9	26,2
	<i>Nerbio-sist. eta organoetako bestelako gaixotasunak</i> Otras enf. sist. nervioso y órganos	48	19,1	31,9	179	19,0	33,5	130	21,6	39,5
<b>I00-I99</b>	<b>Zirkulazio-aparatuko gaix.</b> <b>Enf. Sistema Circulatorio</b>	<b>343</b>	<b>122,7</b>	<b>255,7</b>	<b>1.568</b>	<b>150,6</b>	<b>317,8</b>	<b>797</b>	<b>126,2</b>	<b>265,1</b>
I05-I09	<i>Bihotzeko gaix. erreumatiko kronikoak</i> Enf. reumáticas crónicas corazón	5	1,9	3,7	13	1,4	2,7	7	1,3	2,5
I10-I15	<i>Gaix. Hipertentsiboak</i> Enf. hipertensivas	22	7,2	20,5	130	12,4	27,6	75	11,1	24,5
I21	<i>MIA</i> IAM	42	16,3	29,2	192	20,3	36,8	77	13,4	25,5
I20, I22-I25	<i>Bihotzeko bestelako gaix. Iskemikoak</i> Otras enf.isquémicas del corazón	53	18,8	35,1	346	34,9	68,8	130	21,2	42,0
I50	<i>Bihotz-gutxiegitasuna</i> Insuficiencia cardíaca	33	10,7	26,1	125	10,5	27,7	109	16,1	38,5
	<i>Bihotzeko bestelako gaix.</i> Otras enf.del corazón	79	29,5	61,7	353	31,9	73,7	163	27,1	55,8
I60-I69	<i>Garuneko hodietako gaix.</i> Enf. cerebro-vascular	82	28,3	60,8	311	29,5	61,9	202	30,4	66,3
I70	<i>Aterosklerosia</i> Atherosclerosis	5	1,4	4,0	22	1,7	4,2	5	0,6	1,9
	<i>Odol-hodietako bestelako gaix.</i> Otras enf.de los vasos sanguíneos	22	8,7	14,6	76	8,1	14,5	29	5,0	8,1
<b>J00-J99</b>	<b>Arnas aparatuko gaix.</b> <b>Enf. Sistema Respiratorio</b>	<b>148</b>	<b>49,6</b>	<b>114,1</b>	<b>640</b>	<b>58,1</b>	<b>132,0</b>	<b>363</b>	<b>52,3</b>	<b>126,5</b>
J09-J11	<i>Influenza</i> Influenza	0	0,0	0,0	4	0,3	0,8	2	0,3	0,6
J12-J18	<i>Pneumonia</i> Neumonías	20	7,1	16,5	99	9,5	20,2	63	8,8	23,5
J40-J44, J47	<i>BGBK eta antzeko gaixotasunak</i> EPOC y enf. afines	66	22,1	51,9	272	24,7	53,4	170	24,7	56,8
J45-J46	<i>Asma</i> Asma	5	2,3	3,4	14	1,4	3,1	2	0,3	0,5
J96	<i>Arnas gutxiegitasuna</i> Insuficiencia respiratoria	3	1,0	1,7	21	2,0	5,0	7	1,0	2,8
	<i>Arnas aparatuko beste gaixotasun batzuk</i> Otras enf.sistema respiratorio	54	17,1	40,7	230	20,2	49,6	119	17,3	42,3

GNS-10 CIE-10	Kausak Causas	Álava-Araba			Bizkaia			Gipuzkoa		
		KOP. Nº	TE76	TE13	KOP. Nº	TE76	TE13	KOP. Nº	TE76	TE13
<b>K00-K93</b>	<b>Digestio-aparatuko gaix. Enf. Sistema Digestivo</b>	<b>80</b>	<b>31,2</b>	<b>57,0</b>	<b>255</b>	<b>26,6</b>	<b>49,3</b>	<b>145</b>	<b>24,6</b>	<b>45,4</b>
K25-K28	Urdaileko, duodenoko, jejunoko ultzera Úlcera estómago, duodeno, yeyuno	2	0,8	1,2	8	1,0	1,2	5	0,7	1,7
K50-K52	Enteritis eta kolitis ez infektzioak Enteritis y colitis no infec.	0	0,0	0,0	5	0,5	1,0	0	0,0	0,0
K55	Hesteetako gutxiegitasun baskularra Insuf. vascular intestinal	10	3,1	7,4	25	2,1	5,2	11	1,7	3,4
K70, K73- K74,K76.9	Zirrosia eta gibelesko gaix. Kronikoak Cirrosis y enf. crónicas hígado	20	9,4	12,5	77	9,6	14,0	56	11,0	15,2
	Digestio-aparatuko bestelako gaix. Otras enf.sistema digestivo	48	18,0	36,0	140	13,4	28,0	73	11,3	25,2
<b>L00-L99</b>	<b>Azaleko eta larruzalpeko ehun zelularreko gaix. Enf. de la piel y tej.celular subcut.</b>	<b>0</b>	<b>0,0</b>	<b>0,0</b>	<b>18</b>	<b>1,4</b>	<b>3,9</b>	<b>6</b>	<b>0,9</b>	<b>1,9</b>
<b>M00-M99</b>	<b>Sist. osteomuskularreko eta ehun konektiboko gaix. Enf. Sist. Osteomuscular y tej conj.</b>	<b>10</b>	<b>3,0</b>	<b>7,8</b>	<b>40</b>	<b>3,1</b>	<b>8,8</b>	<b>35</b>	<b>5,1</b>	<b>13,1</b>
M05-M06,M15-M19	Artritis erreumatoidea eta osteoartritis Artritis reumatoide y osteartrosis	0	0,0	0,0	5	0,4	0,8	1	0,1	0,3
M80-M82,M84,2	Osteoporosia eta haustura patologikoak Osteoporosis y fracturas patológ.	7	2,1	5,3	23	1,8	4,9	23	3,0	9,2
	Sistema osteomuskularreko bestelako gaix. Otras enf.sistema osteomuscular	3	1,0	2,5	12	0,9	2,8	11	2,0	3,6
<b>N00-N99</b>	<b>Ap. genitourinarioko gaix. Enf. Sistema Genitourinario</b>	<b>34</b>	<b>10,2</b>	<b>25,4</b>	<b>115</b>	<b>9,5</b>	<b>24,2</b>	<b>73</b>	<b>10,9</b>	<b>26,9</b>
N00-N29	Giltzurruneko eta ureterreko gaix. Enf.riñón y uréter	25	7,1	17,8	82	6,8	17,3	58	8,7	21,2
N40-N51	Gizonen genitaleko gaix. Enf.genitales masculino	1	0,3	1,1	1	0,1	0,4	4	0,7	1,8
N60-N64,N70-N98	Emakumeen genitaleko gaix. eta bularreko arazoak Enf.genital femenino y mast.mama	0	0,0	0,0	0	0,0	0,0	0	0,0	0,0
	Ap. genitourinarioko beste gaixotasun batzuk Otras enf.sistema genitourinario	8	2,8	6,5	32	2,6	6,6	11	1,5	3,9
<b>O00-O99</b>	<b>Haurdunaldia, erditzea eta erdiberriaroa Embarazo, parto y puerperio</b>	<b>0</b>	<b>0,0</b>	<b>0,0</b>	<b>0</b>	<b>0,0</b>	<b>0,0</b>	<b>0</b>	<b>0,0</b>	<b>0,0</b>
<b>P00-P96</b>	<b>Garai perinatalean sortutako gaix. Afec. originad.en periodo perinatal</b>	<b>3</b>	<b>2,2</b>	<b>1,6</b>	<b>6</b>	<b>1,7</b>	<b>1,1</b>	<b>7</b>	<b>3,1</b>	<b>2,0</b>
<b>Q00-Q99</b>	<b>Sortzetiko malformazioak Malformaciones congénitas</b>	<b>5</b>	<b>3,1</b>	<b>2,7</b>	<b>10</b>	<b>2,0</b>	<b>1,7</b>	<b>7</b>	<b>1,9</b>	<b>1,8</b>
Q00-Q07	Nerbio-sistemako sortzetiko malf. Malf.congénitas sist.nervioso	0	0,0	0,0	1	0,1	0,1	1	0,5	0,3
Q20-Q28	Zirkulazio-aparatuko sortzetiko malf. Malf.congénitas sist.circulatorio	1	0,9	0,7	5	1,2	0,9	1	0,3	0,3
	Sortzetiko bestelako malformazioak Otras malf. congénitas	4	2,2	2,0	4	0,7	0,7	5	1,2	1,3

GNS-10 CIE-10	Kausak Causas	Álava-Araba			Bizkaia			Gipuzkoa		
		KOP. Nº	TE76	TE13	KOP. Nº	TE76	TE13	KOP. Nº	TE76	TE13
<b>R00-R74, R76-R99</b>	<b>Gaizki definitutako kausak Causas mal definidas</b>	<b>31</b>	<b>11,3</b>	<b>23,2</b>	<b>63</b>	<b>5,7</b>	<b>15,4</b>	<b>118</b>	<b>18,5</b>	<b>43,8</b>
R98-R99	<i>Arnasa eta bihotza geratzea, kausa ezezaguna PCR, causa desconocida</i>	10	3,9	6,2	13	1,4	3,1	41	7,3	14,1
R54	<i>Zahardadeko ajeak Senilidad</i>	15	4,7	13,6	37	3,0	9,9	54	7,8	21,8
R95	<i>Bularreko haurraren bat-bateko heriotza Muerte súbita infantil</i>	0	0,0	0,0	0	0,0	0,0	0	0,0	0,0
	<i>Gaizki definitutako gainerako kausak Resto de causas mal definidas</i>	6	2,7	3,4	13	1,4	2,4	23	3,4	7,9
<b>V01-Y98</b>	<b>Kanpo-faktoreak Causas Externas</b>	<b>58</b>	<b>26,6</b>	<b>38,0</b>	<b>222</b>	<b>28,2</b>	<b>40,4</b>	<b>170</b>	<b>39,3</b>	<b>50,7</b>
V02-V89	<i>Motordun ibilgailuen zirkulazio-istripuak Accidentes tráfico vehic.motor</i>	5	3,7	3,4	20	3,2	3,8	32	9,3	9,5
	<i>Bestelako garraio-istripuak Otros accidentes transporte</i>	0	0,0	0,0	3	0,4	0,4	3	0,9	0,9
W00-W19	<i>Ustekabeko erorikoak Caídas accidentales</i>	13	4,9	8,3	33	3,7	6,2	29	5,7	9,1
W65-W84	<i>Itotzea, murgiltzea, itolarria Ahogamiento,sumersión,sofoca.</i>	7	2,5	5,2	29	2,7	6,0	18	2,9	5,2
X00-X19	<i>Suak/keak eragindako istripuak Accidentes por fuego,humo</i>	1	0,5	0,6	4	0,5	0,6	1	0,2	0,3
X41-X42,X44-X45	<i>Drogen bidezko ustekabeko pozoidura Envene.accidental por drogas</i>	7	3,2	3,6	18	2,5	2,9	11	2,4	2,8
	<i>Ustekabeko beste pozoidura batzuk Otros envenenamientos accident.</i>	0	0,0	0,0	3	0,4	0,5	1	0,3	0,3
	<i>Beste istripu batzuk Otros accidentes</i>	9	3,3	7,1	27	2,7	5,2	30	5,8	10,2
X60-X84	<i>Suizidioa eta nork bere buruari eragindako lesioak Suicidio y autolesiones</i>	14	7,5	8,8	73	10,4	13,0	40	10,6	11,2
X85-Y09	<i>Homizidioa Homicidios</i>	0	0,0	0,0	7	1,1	1,1	2	0,5	0,5
Y10-Y34	<i>Intentzio zehaztugabeko gertaerak Eventos de intención no determid.</i>	1	0,5	0,5	0	0,0	0,0	0	0,0	0,0
Y40-Y84	<i>Arreta medikoaren edo kirurgikoaren arazoak Complic.atención médica o quirurg.</i>	0	0,0	0,0	3	0,3	0,5	2	0,5	0,7
	<i>Bestelako kanpo-kausak Otras causas externas</i>	1	0,5	0,5	2	0,2	0,3	1	0,2	0,2

TE76: 100.000 biztanleko heriotza-tasa; adinaren arabera, 1976ko Europako biztanleria estandarri egokituta / Tasa ajustada por edad a la población europea estándar de 1976 por 100.000

TE13: 100.000 biztanleko heriotza-tasa; adinaren arabera, 2013ko Europako biztanleria estandarri egokituta / Tasa ajustada por edad a la población europea estándar de 2013 por 100.000

Iturria: Hilkortasunaren Erregistroa. Plangintza, Antolamendu eta Ebaluazio Sanitarioko Zuzendaritza. Osasun Saila  
Fuente: Registro de Mortalidad. Dirección de Planificación, Ordenación y Evaluación Sanitaria. Departamento de Salud

**5.C taula. Hautatutako kausengatiko heriotza-kopurua eta tasak, lurralde historikoaren arabera. Bi sexuak, EAE 2015**

**Tabla 5.C. Número de defunciones y tasas de mortalidad por grupos de causas y territorio histórico. Ambos sexos, CAE 2015**

GNS-10 CIE-10	Kausak Causas	Álava-Araba			Bizkaia			Gipuzkoa		
		KOP. Nº	TE76	TE13	KOP. Nº	TE76	TE13	KOP. Nº	TE76	TE13
<b>A00-B99, R75</b>	<b>Gaix. infekzioso eta parasitarioak Enf. Infecciosas y parasitarias</b>	<b>34</b>	<b>4,8</b>	<b>9,5</b>	<b>220</b>	<b>8,9</b>	<b>15,9</b>	<b>110</b>	<b>6,5</b>	<b>12,7</b>
A00-A09	Hesteetako gaix. Infekziosoak Enf.infecciosas intestinales	2	0,2	0,6	25	0,8	1,7	15	0,7	1,7
A15-A19, B90	Tuberkulosia eta horren ondorio berantiarak Tuberculosis y efectos tardíos	2	0,5	0,8	11	0,3	0,7	4	0,3	0,4
A39	Infekz. Meningokokikoa Infecc. meningococica	0	0,0	0,0	1	0,1	0,1	0	0,0	0,0
A40-A41	Septizemia Septicemia	13	1,6	3,5	112	3,8	8,1	61	3,3	7,0
B15-B19	Hepatitis birikoa Hepatitis virica	9	1,2	2,3	28	1,3	2,0	9	0,8	1,1
B20-B24	HIESa Sida	1	0,3	0,5	28	2,0	2,1	5	0,6	0,6
R75	GIB VIH	0	0,0	0,0	0	0,0	0,0	0	0,0	0,0
	Gainerako gaix. infekz. eta parasit. Resto de enf.infecc. y parasit.	7	1,0	2,0	15	0,6	1,1	16	0,9	1,9
<b>C00-D48</b>	<b>Tumoreak Tumores</b>	<b>880</b>	<b>154,8</b>	<b>257,9</b>	<b>3.489</b>	<b>164,9</b>	<b>267,3</b>	<b>2.010</b>	<b>158,3</b>	<b>255,0</b>
C00-C14	Ezpain, aho-barrunbe eta faringeko tum. gaiz. T.M.labio cav. bucal y faringe	16	3,4	5,1	96	5,5	8,0	49	4,4	6,4
C15	Esofagoko tum. gaiz. T.M. esófago	16	3,3	4,8	78	4,1	6,1	43	4,3	6,0
C16	Urdaileko tum. gaiz. T.M. estómago	57	9,7	16,2	180	8,2	13,6	103	8,3	13,1
C18	Koloneko tum. gaiz. T.M. colon	75	12,1	21,3	364	15,9	27,9	192	13,6	23,7
C19-C21	Ondeste, sigmoide eta uzkioko tum. gaiz. T.M. recto, rectosigmoide y ano	29	4,6	8,2	104	4,6	7,7	76	5,3	9,3
C22	Gibeleko eta gibel-barneko behazun- bideetako tum. gaiz. T.M. hígado, vías biliares intrahep.	49	9,5	15,2	175	8,8	13,7	110	8,8	14,2
C25	Pankreako tum. gaiz. T.M. páncreas	55	9,2	15,9	192	9,1	14,5	120	9,5	15,3
	Digestio-aparatuko bestelako tum. gaiz. Otros T.M. digestivos	19	3,2	6,1	81	3,3	5,8	38	2,8	4,7
C32	Laringeko tum. gaiz. T.M. laringe	14	2,9	4,5	48	2,4	3,7	30	2,9	4,1
C33-C34	Trakea, bronkio eta biriketako tum. gaiz. T.M. traquea bronquios y pulmón	157	31,0	47,6	663	35,6	52,3	372	34,1	49,9
	Arnas aparatua eta torax-barneko organoetako bestelako tum. gaiz. Otros T.M. respirat. e intratorácicos	2	0,6	0,7	24	1,3	1,9	9	0,7	1,1
C40-C41	Hezur eta giltzadura-kartilagoetako tum. gaiz. T.M. huesos y cartílagos artc.	2	0,2	0,6	9	0,7	0,8	6	0,5	0,7



GNS-10 CIE-10	Kausak Causas	Álava-Araba			Bizkaia			Gipuzkoa		
		KOP. Nº	TE76	TE13	KOP. Nº	TE76	TE13	KOP. Nº	TE76	TE13
C43	<i>Azaleko melanoma gaiztoa</i> Melanoma maligno piel	8	1,3	2,2	35	1,7	2,8	15	1,2	1,9
	<i>Azaleko eta ehun bigunetako bestelako tum. gaiz.</i> Otros T.M. de la piel y tej.bland.	9	1,7	2,3	31	1,4	2,4	25	2,3	3,2
C50	<i>Bularreko tum. gaiz.</i> T.M. mama	42	7,5	12,2	178	8,4	13,7	116	9,3	14,4
C53	<i>Umetoki-lepoko tum. gaiz.</i> T.M. cuello útero	2	0,4	0,6	17	1,0	1,4	10	1,2	1,4
C54-C55	<i>Umetokiaren beste zati batzuetako tum. gaiz.</i> T.M.de otras partes del útero	22	4,1	6,6	46	2,0	3,6	25	2,0	3,4
C56	<i>Obulutegiko tum. gaiz.</i> T.M. ovario	16	3,7	4,8	50	2,7	3,9	21	1,8	2,6
	<i>Emakumeen genitaleko bestelako tum. gaiz.</i> Otros T.M. genitales femeninos	6	1,1	1,6	26	0,8	1,7	8	0,5	1,0
C61	<i>Prostatiko tum. gaiz.</i> T.M. próstata	49	6,2	13,7	182	6,3	13,0	95	5,7	11,6
	<i>Gizonen genitaleko bestelako tum. gaiz.</i> Otros T.M.genitales masculinos	1	0,2	0,3	4	0,3	0,3	4	0,2	0,5
C64	<i>Giltzurruneko tum. gaiz.</i> T.M. Riñón	17	2,9	4,9	65	3,2	4,9	60	4,8	7,4
C67	<i>Maskuriko tum. gaiz.</i> T.M. vejiga	41	6,5	12,0	159	6,5	11,9	80	5,3	9,8
	<i>Uretrako eta gernubideetako bestelako tum. gaiz.</i> Otros T.M. vías urinarias	7	1,2	2,0	39	1,9	3,1	22	1,5	2,8
C71	<i>Entzefaloko tum. gaiz.</i> T.M. encéfalo	31	6,5	8,9	100	6,2	8,3	57	5,4	7,4
	<i>Bestelako tum. gaiz. neurologiko eta endokrinoak</i> Otros T.M.neurológicos y endoc.	5	0,7	1,3	18	1,0	1,3	7	0,5	0,8
C76-C80, C97	<i>Gaizki def. eta bigarren mailako lekuetako tum. gaiz.</i> T.M.sitios mal defin, secundarios.	48	8,3	14,0	141	6,1	10,5	98	7,1	12,1
C81-C90, C96	<i>Ehun linfatikoko eta org. hematop. tum. gaiz.</i> T.M. tejido linfático y org. hematop.	29	4,3	8,4	140	6,3	11,0	88	6,4	10,8
C91-C95	<i>Leuzemiak</i> Leucemias	25	4,4	7,3	127	5,6	9,3	68	4,2	7,8
D00-D09	<i>In situ tumoreak</i> Tumores in situ	0	0,0	0,0	0	0,0	0,0	1	0,0	0,1
D10-D36	<i>Tum. Onberak</i> T.Benignos	7	0,9	2,0	16	0,5	1,1	13	1,0	1,6
D46	<i>Sindrome mielodisplasikoa</i> Síndrome Mielodisplásico	11	1,3	3,0	34	1,0	2,3	18	1,1	2,2
	<i>Zalantzaroko portaerako bestelako tum.</i> Otros T.de comportamiento incierto	13	2,1	3,6	67	2,6	4,9	31	2,1	3,7
<b>D50-D89</b>	<b><i>Odoleko eta org. hematop. gaiz.</i></b> <b>Enf. de la sangre y org.hematopoy.</b>	<b>10</b>	<b>1,3</b>	<b>2,8</b>	<b>55</b>	<b>1,4</b>	<b>3,6</b>	<b>45</b>	<b>2,6</b>	<b>5,4</b>
D50-D77	<i>Odoleko eta org. hematop. gaiz.</i> Enf. de la sangre y org.hematopoy.	10	1,3	2,8	51	1,3	3,3	41	2,3	4,9
D80-D89	<i>Immunitatearen asald.</i> Trast.de la inmunidad	0	0,0	0,0	4	0,1	0,3	4	0,2	0,5

GNS-10 CIE-10	Kausak Causas	Álava-Araba			Bizkaia			Gipuzkoa		
		KOP. Nº	TE76	TE13	KOP. Nº	TE76	TE13	KOP. Nº	TE76	TE13
E00-E90	<b>Gaix. endokrino eta nutrizionalak</b> <b>Enf. endocrinas nutricionales</b>	<b>86</b>	<b>11,7</b>	<b>24,2</b>	<b>377</b>	<b>12,6</b>	<b>26,4</b>	<b>204</b>	<b>11,1</b>	<b>23,9</b>
E10-E14	<i>Diabetes mellitusa</i> Diabetes Mellitus	68	8,9	18,5	271	8,4	18,7	144	7,3	16,5
	<i>Gland. endokr. gainerako gaix.</i> Resto de enf. de las gland.endocri.	18	2,8	5,7	106	4,2	7,7	60	3,8	7,4
F00-F99	<b>Asaldu mentalk</b> <b>Trastornos Mentales</b>	<b>174</b>	<b>19,5</b>	<b>47,7</b>	<b>735</b>	<b>19,5</b>	<b>50,4</b>	<b>454</b>	<b>21,5</b>	<b>52,8</b>
F00-F09	<i>Zahartzaro eta zahartzaro aurreko buruko asald.</i> Trast. orgánicos senil y presenil	166	18,1	45,4	722	18,8	49,4	440	20,1	51,1
F10	<i>Alkoholaren gehiegizko konts. asald.</i> Trast. por abuso de alcohol	3	0,7	0,8	5	0,4	0,4	3	0,3	0,4
F11-F16, F18,F19	<i>Drogen gehiegizko konts. asald.</i> Trast. por abuso de drogas	0	0,0	0,0	0	0,0	0,0	0	0,0	0,0
	<i>Bestelako buru-asaldurak</i> Otros trast.mentales	5	0,7	1,5	8	0,3	0,6	11	1,2	1,4
G00-H95	<b>Nerbio-sistemako eta sent. org. gaix.</b> <b>Enf.del Sist.Nervioso y órg.senti.</b>	<b>171</b>	<b>23,3</b>	<b>47,7</b>	<b>770</b>	<b>26,2</b>	<b>53,9</b>	<b>521</b>	<b>30,2</b>	<b>61,7</b>
G00-G03	<i>Meningitisa</i> Meningitis	1	0,1	0,2	3	0,2	0,3	2	0,3	0,3
G30	<i>Alzheimerra</i> Enf. de Alzheimer	95	10,7	25,7	426	11,6	28,8	278	13,2	32,0
	<i>Nerbio-sist. eta organoetako bestelako gaixotasunak</i> Otras enf. sist. nervioso y órganos	75	12,6	21,8	341	14,4	24,9	241	16,7	29,4
I00-I99	<b>Zirkulazio-aparatuko gaix.</b> <b>Enf. Sistema Circulatorio</b>	<b>709</b>	<b>95,0</b>	<b>197,0</b>	<b>3.346</b>	<b>110,7</b>	<b>236,9</b>	<b>1.733</b>	<b>96,2</b>	<b>205,6</b>
I05-I09	<i>Bihotzeko gaix. erreumatiko kronikoak</i> Enf. reumáticas crónicas corazón	18	2,4	5,0	60	2,1	4,1	23	1,6	3,1
I10-I15	<i>Gaix. Hipertentsiboak</i> Enf. hipertensivas	58	6,3	15,8	379	11,2	26,9	190	9,8	22,3
I21	<i>MIA</i> IAM	82	12,1	23,1	331	13,0	24,3	143	9,3	17,6
I20, I22-I25	<i>Bihotzeko bestelako gaix. Iskemikoak</i> Otras enf.isquémicas del corazón	81	11,7	22,2	528	19,7	38,1	202	12,3	24,2
I50	<i>Bihotz-gutxiegitasuna</i> Insuficiencia cardíaca	83	9,3	22,2	327	9,0	22,7	278	13,6	32,3
	<i>Bihotzeko bestelako gaix.</i> Otras enf.del corazón	165	23,3	46,6	796	24,5	55,2	375	21,3	45,0
I60-I69	<i>Garuneko hodieta gaix.</i> Enf. cerebro-vascular	182	23,8	50,6	756	25,2	53,5	454	24,2	52,9
I70	<i>Aterosklerosia</i> Atherosclerosis	8	0,9	2,3	47	1,2	3,1	11	0,5	1,3
	<i>Odol-hodietako bestelako gaix.</i> Otras enf.de los vasos sanguíneos	32	5,3	9,4	122	4,9	9,0	57	3,6	6,9
J00-J99	<b>Arnas aparatuko gaix.</b> <b>Enf. Sistema Respiratorio</b>	<b>274</b>	<b>35,5</b>	<b>76,6</b>	<b>1.166</b>	<b>36,6</b>	<b>81,7</b>	<b>679</b>	<b>34,8</b>	<b>79,3</b>
J09-J11	<i>Influenza</i> Influenza	3	0,3	0,9	12	0,4	0,8	7	0,3	0,8
J12-J18	<i>Pneumonia</i> Neumonias	45	5,5	12,4	178	5,9	12,8	131	6,3	15,1
J40-J44, J47	<i>BGBK eta antzeko gaixotasunak</i> EPOC y enf. afines	83	11,0	23,9	380	12,6	26,3	230	12,4	27,0
J45-J46	<i>Asma</i> Asma	18	2,5	5,0	55	1,7	3,7	18	1,1	2,1

GNS-10 CIE-10	Kausak Causas	Álava-Araba			Bizkaia			Gipuzkoa		
		KOP. Nº	TE76	TE13	KOP. Nº	TE76	TE13	KOP. Nº	TE76	TE13
J96	<i>Arnas gutxiegitasuna</i> Insuficiencia respiratoria	12	1,5	3,1	49	1,6	3,6	21	1,0	2,6
	<i>Arnas aparatuko beste gaixotasun batzuk</i> Otras enf.sistema respiratorio	113	14,7	31,2	492	14,4	34,4	272	13,7	31,8
<b>K00-K93</b>	<b><i>Digestio-aparatuko gaix.</i></b> <b>Enf. Sistema Digestivo</b>	<b>149</b>	<b>22,5</b>	<b>41,7</b>	<b>523</b>	<b>19,9</b>	<b>37,6</b>	<b>304</b>	<b>19,8</b>	<b>36,6</b>
K25-K28	<i>Urdaileko, duodenoko, jejunoko ultzera</i> Úlcera estómago, duodeno, yeyuno	5	0,7	1,3	19	0,8	1,3	9	0,4	1,0
K50-K52	<i>Enteritis eta kolitis ez infekziosoak</i> Enteritis y colitis no infecc.	2	0,2	0,5	10	0,3	0,7	1	0,0	0,1
K55	<i>Hesteetako gutxiegitasun baskularra</i> Insuf. vascular intestinal	19	2,1	4,9	60	1,8	4,0	34	1,8	3,9
K70, K73- K74,K76.9	<i>Zirrosia eta gibelesko gaix. Kronikoak</i> Cirrosis y enf. crónicas hígado	30	6,2	8,7	112	5,9	8,7	78	7,3	10,1
	<i>Digestio-aparatuko bestelako gaix.</i> Otras enf.sistema digestivo	93	13,3	26,3	322	11,1	23,0	182	10,2	21,5
<b>L00-L99</b>	<b><i>Azaleko eta larruzalpeko ehun zelularreko gaix.</i></b> <b>Enf. de la piel y tej.celular subcut.</b>	<b>9</b>	<b>1,0</b>	<b>2,7</b>	<b>50</b>	<b>1,4</b>	<b>3,4</b>	<b>22</b>	<b>1,0</b>	<b>2,4</b>
<b>M00-M99</b>	<b><i>Sist. osteomuskularreko eta ehun konektiboko gaix.</i></b> <b>Enf. Sist. Osteomuscular y tej conj.</b>	<b>33</b>	<b>3,7</b>	<b>8,9</b>	<b>119</b>	<b>3,5</b>	<b>8,4</b>	<b>98</b>	<b>5,0</b>	<b>11,5</b>
M05-M06,M15-M19	<i>Artritis erreumatoidea eta osteoartritis</i> Artritis reumatoide y osteartrosis	3	0,3	0,8	19	0,6	1,3	7	0,4	0,7
M80-M82,M84,2	<i>Osteoporosia eta haustura patologikoak</i> Osteoporosis y fracturas patológ.	18	1,8	4,6	70	1,8	4,8	61	2,7	7,1
	<i>Sistema osteomuskularreko bestelako gaix.</i> Otras enf.sistema osteomuscular	12	1,6	3,5	30	1,1	2,4	30	2,0	3,6
<b>N00-N99</b>	<b><i>Ap. genitourinarioko gaix.</i></b> <b>Enf. Sistema Genitourinario</b>	<b>69</b>	<b>7,9</b>	<b>18,6</b>	<b>307</b>	<b>8,8</b>	<b>20,8</b>	<b>147</b>	<b>7,9</b>	<b>17,6</b>
N00-N29	<i>Giltzurruneko eta ureterreko gaix.</i> Enf.riñón y uréter	51	5,5	13,4	184	5,5	12,6	107	5,8	13,0
N40-N51	<i>Gizonen genitaleko gaix.</i> Enf.genitales masculino	1	0,1	0,3	1	0,0	0,1	4	0,3	0,6
N60-N64,N70-N98	<i>Emakumeen genitaleko gaix. eta bularreko arazoak</i> Enf.genital femenino y tast.mama	0	0,0	0,0	2	0,1	0,1	3	0,1	0,3
	<i>Ap. genitourinarioko beste gaixotasun batzuk</i> Otras enf.sistema genitourinario	17	2,3	4,9	120	3,2	8,0	33	1,7	3,8
<b>O00-O99</b>	<b><i>Haurdunaldia, erditzea eta erdiberriaroa</i></b> <b>Embarazo, parto y puerperio</b>	<b>0</b>	<b>0,0</b>	<b>0,0</b>	<b>0</b>	<b>0,0</b>	<b>0,0</b>	<b>0</b>	<b>0,0</b>	<b>0,0</b>
<b>P00-P96</b>	<b><i>Garai perinatalean sortutako gaix.</i></b> <b>Afec. originad.en periodo perinatal</b>	<b>4</b>	<b>1,5</b>	<b>1,0</b>	<b>15</b>	<b>2,2</b>	<b>1,4</b>	<b>9</b>	<b>2,0</b>	<b>1,3</b>
<b>Q00-Q99</b>	<b><i>Sortzetiko malformazioak</i></b> <b>Malformaciones congénitas</b>	<b>8</b>	<b>2,7</b>	<b>2,4</b>	<b>28</b>	<b>2,8</b>	<b>2,3</b>	<b>9</b>	<b>1,2</b>	<b>1,2</b>
Q00-Q07	<i>Nerbio-sistemako sortzetiko malf.</i> Malf.congénitas sist.nervioso	1	0,5	0,4	2	0,2	0,2	1	0,2	0,1
Q20-Q28	<i>Zirkulazio-aparatuko sortzetiko malf.</i> Malf.congénitas sist.circulatorio	1	0,5	0,4	11	1,2	0,9	1	0,1	0,1

GNS-10 CIE-10	Kausak Causas	Álava-Araba			Bizkaia			Gipuzkoa		
		KOP. Nº	TE76	TE13	KOP. Nº	TE76	TE13	KOP. Nº	TE76	TE13
	<i>Sortzetiko bestelako malformazioak</i> Otras malf. congénitas	6	1,7	1,7	15	1,3	1,2	7	0,8	0,9
<b>R00-R74, R76-R99</b>	<b>Gaizki definitutako kausak</b> <b>Causas mal definidas</b>	<b>69</b>	<b>8,9</b>	<b>19,0</b>	<b>267</b>	<b>7,5</b>	<b>19,3</b>	<b>341</b>	<b>17,3</b>	<b>40,0</b>
R98-R99	<i>Arnasa eta bihotza geratzea, kausa ezezaguna</i> PCR, causa desconocida	16	2,7	4,7	30	1,1	2,3	102	6,2	12,0
R54	<i>Zahardadeko ajeak</i> Senilidad	44	4,7	11,9	196	4,9	14,0	167	7,6	19,6
R95	<i>Bularreko haurraren bat-bateko heriotza</i> Muerte súbita infantil	0	0,0	0,0	1	0,2	0,1	0	0,0	0,0
	<i>Gaizki definitutako gainerako kausak</i> Resto de causas mal definidas	9	1,6	2,5	40	1,3	2,9	72	3,6	8,4
<b>V01-Y98</b>	<b>Kanpo-faktoreak</b> <b>Causas Externas</b>	<b>88</b>	<b>17,5</b>	<b>24,8</b>	<b>343</b>	<b>17,6</b>	<b>25,5</b>	<b>246</b>	<b>23,8</b>	<b>31,5</b>
V02-V89	<i>Motordun ibilgailuen zirkulazio-istripuak</i> Accidentes tráfico vehic.motor	7	2,3	2,2	29	1,9	2,4	37	5,0	5,1
	<i>Bestelako garraio-istripuak</i> Otros accidentes transporte	0	0,0	0,0	3	0,2	0,2	3	0,4	0,4
W00-W19	<i>Ustekabeko erorikoak</i> Caídas accidentales	19	2,7	4,8	69	2,7	4,9	49	3,5	5,9
W65-W84	<i>Itotzea, murgiltzea, itolarria</i> Ahogamiento,sumersión,sofoca.	11	1,6	3,1	55	1,8	3,7	37	2,1	4,3
X00-X19	<i>Suak/keak eragindako istripuak</i> Accidentes por fuego,humo	1	0,3	0,3	5	0,3	0,4	1	0,1	0,1
X41-X42,X44-X45	<i>Drogen bidezko ustekabeko pozoidura</i> Envene.accidental por drogas	10	2,1	2,8	30	1,6	2,2	13	1,2	1,5
	<i>Ustekabeko beste pozoidura batzuk</i> Otros envenenamientos accident.	1	0,2	0,3	3	0,2	0,2	1	0,1	0,1
	<i>Beste istripu batzuk</i> Otros accidentes	14	1,9	3,9	38	1,6	2,8	45	3,4	5,7
X60-X84	<i>Suizidioa eta nork bere buruari eragindako lesioak</i> Suicidio y autolesiones	21	5,5	6,2	94	6,2	7,4	52	7,0	7,3
X85-Y09	<i>Homizidioa</i> Homicidios	1	0,4	0,4	9	0,7	0,7	3	0,4	0,4
Y10-Y34	<i>Intentzio zehaztugabeko gertaerak</i> Eventos de intención no determid.	1	0,3	0,3	0	0,0	0,0	0	0,0	0,0
Y40-Y84	<i>Arreta medikoaren edo kirurgikoaren arazoak</i> Complic.atención médica o quirurg.	1	0,2	0,3	6	0,2	0,4	3	0,3	0,4
	<i>Bestelako kanpo-kausak</i> Otras causas externas	1	0,3	0,3	2	0,1	0,1	2	0,2	0,3

TE76: 100.000 biztanleko heriotza-tasa; adinaren arabera, 1976ko Europako biztanleria estandarri egokituta / Tasa ajustada por edad a la población europea estándar de 1976 por 100.000

TE13: 100.000 biztanleko heriotza-tasa; adinaren arabera, 2013ko Europako biztanleria estandarri egokituta / Tasa ajustada por edad a la población europea estándar de 2013 por 100.000

Iturria: Hilkortasunaren Erregistroa. Plangintza, Antolamendu eta Ebaluazio Sanitarioko Zuzendaritza. Osasun Saila  
Fuente: Registro de Mortalidad. Dirección de Planificación, Ordenación y Evaluación Sanitaria. Departamento de Salud

**6. taula. Heriotza-kopurua eta heriotza-tasa, adin-taldearen eta sexuaren arabera. EAE 2015**

**Tabla 6.** Número de defunciones y tasas de mortalidad por grupos de edad y sexo. CAE 2015

Adina Edad	Emakumeak Mujeres		Gizonak Hombres		Bi sexuak Ambos sexos		Tasen arrazioa Razón de tasas
	Kop. Nº	Tasa* Tasa*	Kop. Nº	Tasa* Tasa*	Kop. Nº	Tasa* Tasa*	Gizonezkoa/Emakumezkoa Hombre/Mujer
<1	26	238,7	25	225,5	51	232,1	0,9
1-4	5	11,3	9	19,1	14	15,3	1,7
5-9	1	1,8	6	10,4	7	6,2	5,8
10-14	4	8,4	5	9,7	9	9,0	1,2
15-19	2	5,0	13	29,5	15	17,8	5,9
20-24	4	9,8	13	30,9	17	20,5	3,2
25-29	8	16,0	28	55,9	36	36,0	3,5
30-34	19	25,1	37	46,6	56	36,1	1,9
35-39	32	34,2	73	73,4	105	54,4	2,1
40-44	61	71,2	86	93,8	147	82,9	1,3
45-49	101	111,6	195	216,4	296	163,9	1,9
50-54	188	206,3	322	369,2	510	286,0	1,8
55-59	271	358,2	474	667,1	745	507,8	1,9
60-64	293	404,7	627	918,4	920	654,0	2,3
65-69	381	542,7	829	1.312,7	1.210	907,3	2,4
70-74	462	1.151,4	1.011	2.926,5	1.473	1.972,6	2,5
75-79	821	1.439,2	1.321	3.086,1	2.142	2.145,2	2,1
80-84	1.741	3.568,8	2.086	6.404,5	3.827	4.704,1	1,8
85-89	2.688	7.888,9	2.146	12.688,5	4.834	9.481,0	1,6
90-94	2.389	18.233,9	1.145	26.370,3	3.534	20.259,1	1,4
95 y +	1.248	29.461,8	313	29.062,2	1.561	29.380,8	1,0

\*100.000 biztanleko. \*Por 100.000 habitantes

Iturria: Hilkortasunaren Erregistroa. Plangintza, Antolamendu eta Ebaluazio Sanitarioko Zuzendaritza. Osasun Saila

Fuente: Registro de Mortalidad. Dirección de Planificación, Ordenación y Evaluación Sanitaria. Departamento de Salud

**7. taula. Heriotza-kausa nagusien kopurua eta tasak, adin-tarteen eta sexuaren arabera. EAE 2015**  
**Tabla 7. Número y tasas de las principales causas de defunción por grupos de edad y sexo. CAE 2015**

Adina Edad	Emakumeak Mujeres			Gizonak Hombres		
	Kausak Causas	Kop. Nº	Tasa* Tasa*	Kausak Causas	Kop. Nº	Tasa* Tasa*
< 1	Gaixotasun perinatalak Afecciones perinatales	12	110,2	Gaixotasun perinatalak Afecciones perinatales	14	126,3
	Sortzetiko malformazioak Malformaciones congénitas	8	73,4	Sortzetiko malformazioak Malformaciones congénitas	4	36,1
	Gaix. infekzioso eta parasitarioak Enf. Infecciosas y parasit.	1	9,2	Nerbio-sistemako gaix. Enf. sistema nervioso	4	36,1
	Tumoreak Tumores	1	9,2	Zirkulazio-aparatuko gaix. Enf. sistema circulatorio	2	18,0
	Kausak guztiak Todas las causass	26	238,7	Kausak guztiak Todas las causass	25	225,5
1 - 14	Nerbio-sistemako gaix. Enf. sistema nervioso	3	2,0	Kanpo-faktoreak Causas externas	7	4,5
	Gaix. infekzioso eta parasitarioak Enf. Infecciosas y parasit.	2	1,4	Sortzetiko malformazioak Malformaciones congénitas	4	2,6
	Tumoreak Tumores	1	0,7	Tumoreak Tumores	2	1,3
	Zirkulazio-aparatuko gaix. Enf. sistema circulatorio	1	0,7	Nerbio-sistemako gaix. Enf. sistema nervioso	2	1,3
	Kausak guztiak Todas las causass	10	6,8	Kausak guztiak Todas las causass	20	12,8
15-24	Tumoreak Tumores	3	3,7	Kanpo-faktoreak Causas externas	16	18,6
	Kanpo-faktoreak Causas externas	2	2,5	Tumoreak Tumores	6	7,0
	Zirkulazio-aparatuko gaix. Enf. sistema circulatorio	1	1,2	Zirkulazio-aparatuko gaix. Enf. sistema circulatorio	2	2,3
				Nerbio-sistemako gaix. Enf. sistema nervioso	2	2,3
	Kausak guztiak Todas las causass	6	7,4	Kausak guztiak Todas las causass	26	30,2
25-34	Tumoreak Tumores	15	11,9	Kanpo-faktoreak Causas externas	32	24,7
	Kanpo-faktoreak Causas externas	5	4,0	Tumoreak Tumores	11	8,5
	Digestio-aparatuko gaix. Enf. sistema digestivo	3	2,4	Zirkulazio-aparatuko gaix. Enf. sistema circulatorio	10	7,7
	Gaix. Endokrinoak Enf. endocrinas	1	0,8	Nerbio-sistemako gaix. Enf. sistema nervioso	5	3,9
	Kausak guztiak Todas las causass	27	21,5	Kausak guztiak Todas las causass	65	50,2
35-44	Tumoreak Tumores	50	27,9	Kanpo-faktoreak Causas externas	57	29,8
	Kanpo-faktoreak Causas externas	13	7,3	Tumoreak Tumores	42	22,0
	Zirkulazio-aparatuko gaix. Enf. sistema circulatorio	7	3,9	Zirkulazio-aparatuko gaix. Enf. sistema circulatorio	27	14,1
	Arnas aparatuko gaix. Enf. sistema respiratorio	5	2,8	Nerbio-sistemako gaix. Enf. sistema nervioso	7	3,7
	Kausak guztiak Todas las causass	93	51,9	Kausak guztiak Todas las causass	159	83,1
45-54	Tumoreak Tumores	193	106,3	Tumoreak Tumores	216	121,8
	Zirkulazio-aparatuko gaix. Enf. sistema circulatorio	23	12,7	Zirkulazio-aparatuko gaix. Enf. sistema circulatorio	103	58,1
	Kanpo-faktoreak Causas externas	20	11,0	Kanpo-faktoreak Causas externas	76	42,9

Adina Edad	Emakumeak Mujeres			Gizonak Hombres		
	Kausak Causas	Kop. Nº	Tasa* Tasa*	Kausak Causas	Kop. Nº	Tasa* Tasa*
	<i>Digestio-aparatuko gaix.</i> Enf. sistema digestivo	15	8,3	<i>Digestio-aparatuko gaix.</i> Enf. sistema digestivo	32	18,1
	Kausak guztiak Todas las causass	289	159,1	Kausak guztiak Todas las causass	517	291,5
55-64	<i>Tumoreak</i> <i>Tumores</i>	386	260,7	<i>Tumoreak</i> <i>Tumores</i>	634	455,1
	<i>Zirkulazio-aparatuko gaix.</i> Enf. sistema circulatorio	59	39,9	<i>Zirkulazio-aparatuko gaix.</i> Enf. sistema circulatorio	204	146,4
	<i>Nerbio-sistemako gaix.</i> Enf. sistema nervioso	25	16,9	<i>Digestio-aparatuko gaix.</i> Enf. sistema digestivo	67	48,1
	<i>Arnas aparatuko gaix.</i> Enf. sistema respiratorio	19	12,8	<i>Kanpo-faktoreak</i> Causas externas	50	35,9
	Kausak guztiak Todas las causass	564	380,9	Kausak guztiak Todas las causass	1.101	790,3
65-74	<i>Tumoreak</i> <i>Tumores</i>	449	406,9	<i>Tumoreak</i> <i>Tumores</i>	982,0	1005,14
	<i>Zirkulazio-aparatuko gaix.</i> Enf. sistema circulatorio	154	139,6	<i>Zirkulazio-aparatuko gaix.</i> Enf. sistema circulatorio	388,0	397,14
	<i>Nerbio-sistemako gaix.</i> Enf. sistema nervioso	58	52,6	<i>Arnas aparatuko gaix.</i> Enf. sistema respiratorio	134,0	137,16
	<i>Digestio-aparatuko gaix.</i> Enf. sistema digestivo	45	40,8	<i>Digestio-aparatuko gaix.</i> Enf. sistema digestivo	89,0	91,1
	Kausak guztiak Todas las causass	843	764,0	Kausak guztiak Todas las causass	1.840	1.883,4
75-84	<i>Tumoreak</i> <i>Tumores</i>	725	685,1	<i>Tumoreak</i> <i>Tumores</i>	1.213	1.609,3
	<i>Zirkulazio-aparatuko gaix.</i> Enf. sistema circulatorio	699	660,5	<i>Zirkulazio-aparatuko gaix.</i> Enf. sistema circulatorio	879	1.166,2
	<i>Nerbio-sistemako gaix.</i> Enf. sistema nervioso	237	224,0	<i>Arnas aparatuko gaix.</i> Enf. sistema respiratorio	394	522,7
	<i>Arnas aparatuko gaix.</i> Enf. sistema respiratorio	208	196,6	<i>Nerbio-sistemako gaix.</i> Enf. sistema nervioso	246	326,4
	Kausak guztiak Todas las causass	2.562	2.420,9	Kausak guztiak Todas las causass	3.407	4.520,0
85-94	<i>Zirkulazio-aparatuko gaix.</i> Enf. sistema circulatorio	1.705	3.614,2	<i>Zirkulazio-aparatuko gaix.</i> Enf. sistema circulatorio	994	4.676,6
	<i>Tumoreak</i> <i>Tumores</i>	650	1.377,9	<i>Tumoreak</i> <i>Tumores</i>	701	3.298,1
	<i>Asaldu mentalak</i> Trastornos mentales	558	1.182,8	<i>Arnas aparatuko gaix.</i> Enf. sistema respiratorio	504	2.371,2
	<i>Arnas aparatuko gaix.</i> Enf. sistema respiratorio	528	1.119,2	<i>Asaldu mentalak</i> Trastornos mentales	252	1.185,6
	Kausak guztiak Todas las causass	5.077	10.762,1	Kausak guztiak Todas las causass	3.291	15.483,4
95 y +	<i>Zirkulazio-aparatuko gaix.</i> Enf. sistema circulatorio	430	10.151,1	<i>Zirkulazio-aparatuko gaix.</i> Enf. sistema circulatorio	98	9.099,4
	<i>Asaldu mentalak</i> Trastornos mentales	181	4.272,9	<i>Arnas aparatuko gaix.</i> Enf. sistema respiratorio	58	5.385,3
	<i>Arnas aparatuko gaix.</i> Enf. sistema respiratorio	163	3.848,0	<i>Tumoreak</i> <i>Tumores</i>	36	3.342,6
	<i>Gaizki definitutako kausak</i> Causas mal definidas	139	3.281,4	<i>Gaizki definitutako kausak</i> Causas mal definidas	24	2.228,4
	Kausak guztiak Todas las causass	1.248	29.461,8	Kausak guztiak Todas las causass	313	29.062,2

\*100.000 biztanlek. \* Por 100.000 habitantes

Iturria: Hilkortasunaren Erregistroa. Plangintza, Antolamendu eta Ebaluazio Sanitarioko Zuzendaritza. Osasun Saila

Fuente: Registro de Mortalidad. Dirección de Planificación, Ordenación y Evaluación Sanitaria. Departamento de Salud

**8. taula. GBUPen\* kopurua eta tasak, hautatutako kausen eta sexuaren arabera. EAE 2015**  
**Tabla 8. Número de APVP\* y tasas por causas seleccionadas y sexo. CAPV 2015**

GNS-10 CIE-10	Kausak Causas	Emakumeak Mujeres			Gizonak Hombres			Bi sexuak Ambos sexos		
		KOP. Nº	TE76	TE13	KOP. Nº	TE76	TE13	KOP. Nº	TE76	TE13
<b>A00-B99, R75</b>	<b>Gaix. infekzioso eta parasitarioak</b> <b>Enf. Infecciosas y parasitarias</b>	<b>392</b>	<b>0,4</b>	<b>0,4</b>	<b>863</b>	<b>0,7</b>	<b>0,7</b>	<b>1.254</b>	<b>0,6</b>	<b>0,6</b>
A00-A09	Hesteetako gaix. Infekziosoak Enf.infecciosas intestinales	0	0,0	0,0	18	0,0	0,0	18	0,0	0,0
A15-A19, B90	Tuberkulosia eta horren ondorio berantiarak Tuberculosis y efectos tardíos	23	0,0	0,0	33	0,0	0,0	55	0,0	0,0
A39	Infekz. Meningokokikoa Infecc. meningococica	13	0,0	0,0	0	0,0	0,0	13	0,0	0,0
A40-A41	Septizemia Septicemia	199	0,3	0,2	58	0,0	0,1	257	0,2	0,1
B15-B19	Hepatitis birikoa Hepatitis virica	93	0,1	0,1	163	0,1	0,2	255	0,1	0,1
B20-B24	HIESa Sida	45	0,0	0,0	548	0,5	0,5	593	0,3	0,3
R75	GIB VIH	0	0,0	0,0	0	0,0	0,0	0	0,0	0,0
	Gainerako gaix. infekz. eta parasit. Resto de enf.infecc. y parasit.	20	0,0	0,0	45	0,0	0,0	65	0,0	0,0
<b>C00-D48</b>	<b>Tumoreak</b> <b>Tumores</b>	<b>10.347</b>	<b>8,9</b>	<b>10,0</b>	<b>13.577</b>	<b>12,0</b>	<b>13,8</b>	<b>23.924</b>	<b>10,4</b>	<b>11,8</b>
C00-C14	Ezpain, aho-barrunbe eta faringeko tum. gaiz. T.M.labio cav. bucal y faringe	160	0,1	0,2	615	0,5	0,6	775	0,3	0,4
C15	Esofagoko tum. gaiz. T.M. esófago	205	0,2	0,2	483	0,4	0,5	688	0,3	0,4
C16	Urdaileko tum. gaiz. T.M. estómago	528	0,4	0,5	590	0,5	0,6	1.118	0,5	0,5
C18	Koloneko tum. gaiz. T.M. colon	708	0,6	0,7	845	0,8	0,9	1.553	0,7	0,8
C19-C21	Ondeste, sigmoide eta uzkioko tum. gaiz. T.M. recto, rectosigmoide y ano	215	0,2	0,2	328	0,3	0,3	543	0,2	0,3
C22	Gibeleko eta gibel-barneko behazun- bideetako tum. gaiz. T.M. hígado, vías biliares intrahep.	233	0,2	0,3	1.020	0,9	1,0	1.253	0,5	0,6
C25	Pankreako tum. gaiz. T.M. páncreas	515	0,4	0,5	763	0,6	0,8	1.278	0,5	0,6
	Digestio-aparatuko bestelako tum. gaiz. Otros T.M. digestivos	160	0,1	0,2	170	0,1	0,2	330	0,1	0,2
C32	Laringeko tum. gaiz. T.M. laringe	55	0,1	0,1	363	0,3	0,4	418	0,2	0,2
C33-C34	Trakea, bronkio eta biriketako tum. gaiz. T.M. traquea bronquios y pulmón	2.253	1,9	2,1	3.565	3,0	3,6	5.818	2,4	2,8
	Arnas aparatua eta torax-barneko organoetako bestelako tum. gaiz. Otros T.M. respirat. e intratorácicos	23	0,0	0,0	115	0,1	0,1	138	0,1	0,1
C40-C41	Hezur eta giltzadura-kartilagoetako tum. gaiz. T.M. huesos y cartílagos artc.	25	0,0	0,0	158	0,2	0,2	183	0,1	0,1
C43	Azaleko melanoma gaiztoa Melanoma maligno piel	80	0,1	0,1	240	0,2	0,2	320	0,1	0,2



GNS-10 CIE-10	Kausak Causas	Emakumeak Mujeres			Gizonak Hombres			Bi sexuak Ambos sexos		
		KOP. Nº	TE76	TE13	KOP. Nº	TE76	TE13	KOP. Nº	TE76	TE13
	<i>Azaleko eta ehun bigunetako bestelako tum. gaiz.</i> Otros T.M. de la piel y tej.bland.	168	0,2	0,2	295	0,4	0,3	463	0,3	0,3
C50	<i>Bularreko tum. gaiz.</i> T.M. mama	1.768	1,5	1,7	3	0,0	0,0	1.770	0,8	0,9
C53	<i>Umetoki-lepoko tum. gaiz.</i> T.M. cuello útero	280	0,2	0,3	0	0,0	0,0	280	0,1	0,1
C54-C55	<i>Umetokiaren beste zati batzuetako tum. gaiz.</i> T.M.de otras partes del útero	233	0,2	0,2	0	0,0	0,0	233	0,1	0,1
C56	<i>Obulutegiko tum. gaiz.</i> T.M. ovario	555	0,5	0,5	0	0,0	0,0	555	0,2	0,3
	<i>Emakumeen genitaletako bestelako tum. gaiz.</i> Otros T.M. genitales femeninos	50	0,0	0,1	0	0,0	0,0	50	0,0	0,0
C61	<i>Prostatiko tum. gaiz.</i> T.M. próstata	0	0,0	0,0	210	0,2	0,2	210	0,1	0,1
	<i>Gizonen genitaletako bestelako tum. gaiz.</i> Otros T.M.genitales masculinos	0	0,0	0,0	85	0,1	0,1	85	0,0	0,0
C64	<i>Giltzurruneko tum. gaiz.</i> T.M. Riñón	125	0,1	0,1	565	0,5	0,6	690	0,3	0,3
C67	<i>Maskuriko tum. gaiz.</i> T.M. vejiga	145	0,1	0,1	310	0,3	0,3	455	0,2	0,2
	<i>Uretrako eta gernubideetako bestelako tum. gaiz.</i> Otros T.M. vías urinarias	35	0,0	0,0	180	0,2	0,2	215	0,1	0,1
C71	<i>Entzefaloko tum. gaiz.</i> T.M. encéfalo	707	0,7	0,7	815	0,8	0,8	1.522	0,8	0,8
	<i>Bestelako tum. gaiz. neurologiko eta endokrinoak</i> Otros T.M.neurológicos y endoc.	93	0,1	0,1	98	0,1	0,1	190	0,1	0,1
C76-C80, C97	<i>Gaizki def. eta bigarren mailako lekuetako tum. gaiz.</i> T.M.sitios mal defin, secundarios.	190	0,2	0,2	625	0,5	0,6	815	0,3	0,4
C81-C90, C96	<i>Ehun linfatikoko eta org. hematop. tum. gaiz.</i> T.M. tejido linfático y org. hematop.	260	0,2	0,3	383	0,4	0,4	643	0,3	0,3
C91-C95	<i>Leuzemiak</i> Leucemias	353	0,4	0,4	542	0,6	0,6	895	0,5	0,5
D00-D09	<i>In situ tumoreak</i> Tumores in situ	0	0,0	0,0	0	0,0	0,0	0	0,0	0,0
D10-D36	<i>Tum. Onberak</i> T.Benignos	45	0,0	0,0	38	0,0	0,0	83	0,0	0,0
D46	<i>Sindrome mielodisplasikoa</i> Síndrome Mielodisplásico	38	0,0	0,0	0	0,0	0,0	38	0,0	0,0
	<i>Zalantzas portaerako bestelako tum.</i> Otros T.de comportamiento incierto	148	0,1	0,1	178	0,2	0,2	325	0,1	0,2
<b>D50-D89</b>	<b><i>Odoleko eta org. hematop. gaiz.</i></b> <b>Enf. de la sangre y org.hematopoy.</b>	<b>38</b>	<b>0,0</b>	<b>0,0</b>	<b>33</b>	<b>0,0</b>	<b>0,0</b>	<b>70</b>	<b>0,0</b>	<b>0,0</b>
D50-D77	<i>Odoleko eta org. hematop. gaiz.</i> Enf. de la sangre y org.hematopoy.	38	0,0	0,0	30	0,0	0,0	68	0,0	0,0
D80-D89	<i>Immunitatearen asald.</i> Trast.de la inmunidad	0	0,0	0,0	3	0,0	0,0	3	0,0	0,0
<b>E00-E90</b>	<b><i>Gaix. endokrino eta nutrizionalak</i></b> <b>Enf. endocrinas nutricionales</b>	<b>250</b>	<b>0,2</b>	<b>0,3</b>	<b>615</b>	<b>0,6</b>	<b>0,6</b>	<b>865</b>	<b>0,4</b>	<b>0,4</b>
E10-E14	<i>Diabetes mellitusa</i> Diabetes Mellitus	133	0,1	0,1	275	0,2	0,3	408	0,2	0,2

GNS-10 CIE-10	Kausak Causas	Emakumeak Mujeres			Gizonak Hombres			Bi sexuak Ambos sexos		
		KOP. Nº	TE76	TE13	KOP. Nº	TE76	TE13	KOP. Nº	TE76	TE13
	<i>Gland. endokr. gainerako gaix.</i> Resto de enf. de las gland.endocri.	118	0,1	0,1	340	0,4	0,4	458	0,2	0,2
<b>F00-F99</b>	<b>Asaldu mentalak</b> <b>Trastornos Mentales</b>	<b>88</b>	<b>0,1</b>	<b>0,1</b>	<b>288</b>	<b>0,2</b>	<b>0,2</b>	<b>375</b>	<b>0,2</b>	<b>0,2</b>
F00-F09	<i>Zahartzaro eta zahartzaro aurreko buruko asaldu.</i> Trast. orgánicos senil y presenil	10	0,0	0,0	48	0,0	0,1	58	0,0	0,0
F10	<i>Alkoholaren gehiegizko konts. asald.</i> Trast. por abuso de alcohol	8	0,0	0,0	135	0,1	0,1	143	0,1	0,1
F11-F16, F18,F19	<i>Drogen gehiegizko konts. asald.</i> Trast. por abuso de drogas	0	0,0	0,0	0	0,0	0,0	0	0,0	0,0
	<i>Bestelako buru-asaldurak</i> Otros trast.mentales	70	0,1	0,1	105	0,1	0,1	175	0,1	0,1
<b>G00-H95</b>	<b>Nerbio-sistemako eta sent. org. gaix.</b> <b>Enf.del Sist.Nervioso y órg.senti.</b>	<b>902</b>	<b>0,9</b>	<b>0,9</b>	<b>1.385</b>	<b>1,4</b>	<b>1,5</b>	<b>2.287</b>	<b>1,2</b>	<b>1,2</b>
G00-G03	<i>Meningitisa</i> Meningitis	0	0,0	0,0	0	0,0	0,0	0	0,0	0,0
G30	<i>Alzheimerra</i> Enf. de Alzheimer	33	0,0	0,0	58	0,0	0,1	90	0,0	0,0
	<i>Nerbio-sist. eta organoetako bestelako gaixotasunak</i> Otras enf. sist. nervioso y órganos	870	0,9	0,9	1.327	1,4	1,4	2.197	1,1	1,1
<b>I00-I99</b>	<b>Zirkulazio-aparatuko gaix.</b> <b>Enf. Sistema Circulatorio</b>	<b>1.547</b>	<b>1,4</b>	<b>1,5</b>	<b>5.640</b>	<b>5,0</b>	<b>5,6</b>	<b>7.187</b>	<b>3,2</b>	<b>3,5</b>
I05-I09	<i>Bihotzeko gaix. erreumatiko kronikoak</i> Enf. reumáticas crónicas corazón	38	0,0	0,0	73	0,1	0,1	110	0,0	0,1
I10-I15	<i>Gaix. Hipertentsiboak</i> Enf. hipertensivas	60	0,1	0,1	263	0,2	0,3	323	0,1	0,2
I21	<i>MIA</i> IAM	220	0,2	0,2	1.173	1,0	1,1	1.393	0,6	0,7
I20, I22-I25	<i>Bihotzeko bestelako gaix. Iskemikoak</i> Otras enf.isquémicas del corazón	148	0,1	0,1	1.448	1,2	1,4	1.595	0,7	0,8
I50	<i>Bihotz-gutxiegitasuna</i> Insuficiencia cardíaca	18	0,0	0,0	310	0,3	0,3	328	0,2	0,2
	<i>Bihotzeko bestelako gaix.</i> Otras enf.del corazón	427	0,5	0,5	945	0,9	1,0	1.372	0,7	0,7
I60-I69	<i>Garuneko hodieta gaix.</i> Enf. cerebro-vascular	538	0,4	0,5	995	1,0	1,1	1.533	0,7	0,8
I70	<i>Aterosklerosia</i> Ateroescclerosis	0	0,0	0,0	18	0,0	0,0	18	0,0	0,0
	<i>Odol-hodietako bestelako gaix.</i> Otras enf.de los vasos sanguíneos	100	0,1	0,1	418	0,4	0,4	518	0,2	0,2
<b>J00-J99</b>	<b>Arnas aparatuko gaix.</b> <b>Enf. Sistema Respiratorio</b>	<b>578</b>	<b>0,6</b>	<b>0,6</b>	<b>990</b>	<b>0,9</b>	<b>1,0</b>	<b>1.568</b>	<b>0,7</b>	<b>0,8</b>
J09-J11	<i>Influenza</i> Influenza	0	0,0	0,0	0	0,0	0,0	0	0,0	0,0
J12-J18	<i>Pneumonia</i> Neumonías	43	0,0	0,0	233	0,2	0,2	275	0,1	0,1
J40-J44, J47	<i>BGBK eta antzeko gaixotasunak</i> EPOC y enf. afines	140	0,1	0,1	315	0,3	0,3	455	0,2	0,2
J45-J46	<i>Asma</i> Asma	80	0,1	0,1	130	0,2	0,2	210	0,1	0,1
J96	<i>Arnas gutxiegitasuna</i> Insuficiencia respiratoria	25	0,0	0,0	33	0,0	0,0	58	0,0	0,0
	<i>Arnas aparatuko beste gaixotasun batzuk</i> Otras enf.sistema respiratorio	290	0,3	0,3	280	0,2	0,3	570	0,3	0,3

GNS-10 CIE-10	Kausak Causas	Emakumeak Mujeres			Gizonak Hombres			Bi sexuak Ambos sexos		
		KOP. Nº	TE76	TE13	KOP. Nº	TE76	TE13	KOP. Nº	TE76	TE13
<b>K00-K93</b>	<b>Digestio-aparatuko gaix. Enf. Sistema Digestivo</b>	<b>740</b>	<b>0,7</b>	<b>0,7</b>	<b>1.630</b>	<b>1,5</b>	<b>1,6</b>	<b>1.270</b>	<b>1,1</b>	<b>1,2</b>
K25-K28	<i>Urdaileko, duodenoko, jejunoko ulcera</i> Úlcera estómago, duodeno, yeyuno	5	0,0	0,0	133	0,1	0,1	138	0,1	0,1
K50-K52	<i>Enteritis eta kolitis ez infekziosoak</i> Enteritis y colitis no infecc.	0	0,0	0,0	20	0,0	0,0	20	0,0	0,0
K55	<i>Hesteetako gutxiegitasun baskularra</i> Insuf. vascular intestinal	10	0,0	0,0	53	0,1	0,1	63	0,0	0,0
K70, K73- K74, K76.9	<i>Zirrosia eta gibelesko gaix. Kronikoak</i> Cirrosis y enf. crónicas hígado	303	0,3	0,3	953	0,8	1,0	1.255	0,5	0,6
	<i>Digestio-aparatuko bestelako gaix.</i> Otras enf.sistema digestivo	423	0,4	0,4	472	0,5	0,5	895	0,4	0,5
<b>L00-L99</b>	<b>Azaleko eta larruazalpeko ehun zelularreko gaix.</b> <b>Enf. de la piel y tej.celular subcut.</b>	<b>18</b>	<b>0,0</b>	<b>0,0</b>	<b>8</b>	<b>0,0</b>	<b>0,0</b>	<b>25</b>	<b>0,0</b>	<b>0,0</b>
<b>M00-M99</b>	<b>Sist. osteomuskularreko eta ehun konektiboko gaix.</b> <b>Enf. Sist. Osteomuscular y tej conj.</b>	<b>120</b>	<b>0,1</b>	<b>0,1</b>	<b>45</b>	<b>0,0</b>	<b>0,0</b>	<b>165</b>	<b>0,1</b>	<b>0,1</b>
M05-M06, M15-M19	<i>Artritis erreumatoidea eta osteoartritis</i> Artritis reumatoide y osteartrosis	8	0,0	0,0	8	0,0	0,0	15	0,0	0,0
M80-M82, M84, 2	<i>Osteoporosia eta haustura patologikoak</i> Osteoporosis y fracturas patológ.	0	0,0	0,0	0	0,0	0,0	0	0,0	0,0
	<i>Sistema osteomuskularreko bestelako gaix.</i> Otras enf.sistema osteomuscular	113	0,1	0,1	38	0,0	0,0	150	0,1	0,1
<b>N00-N99</b>	<b>Ap. genitourinarioko gaix.</b> <b>Enf. Sistema Genitourinario</b>	<b>223</b>	<b>0,2</b>	<b>0,2</b>	<b>113</b>	<b>0,1</b>	<b>0,1</b>	<b>335</b>	<b>0,1</b>	<b>0,2</b>
N00-N29	<i>Giltzurruneko eta ureterreko gaix.</i> Enf.riñón y uréter	153	0,1	0,2	95	0,1	0,1	248	0,1	0,1
N40-N51	<i>Gizonen genitaleko gaix.</i> Enf.genitales masculino	0	0,0	0,0	0	0,0	0,0	0	0,0	0,0
N60-N64, N70-N98	<i>Emakumeen genitaleko gaix. eta bularreko arazoak</i> Enf.genital femenino y tast.mama	13	0,0	0,0	0	0,0	0,0	13	0,0	0,0
	<i>Ap. genitourinarioko beste gaixotasun batzuk</i> Otras enf.sistema genitourinario	58	0,1	0,1	18	0,0	0,0	75	0,0	0,0
<b>O00-O99</b>	<b>Haurdunaldia, erditzea eta erdiberriaroa</b> <b>Embarazo, parto y puerperio</b>	<b>0</b>	<b>0,0</b>	<b>0,0</b>	<b>0</b>	<b>0,0</b>	<b>0,0</b>	<b>0</b>	<b>0,0</b>	<b>0,0</b>
<b>P00-P96</b>	<b>Garai perinatalean sortutako gaix.</b> <b>Afec. originad.en periodo perinatal</b>	<b>0</b>	<b>0,0</b>	<b>0,0</b>	<b>90</b>	<b>0,1</b>	<b>0,1</b>	<b>90</b>	<b>0,1</b>	<b>0,0</b>
<b>Q00-Q99</b>	<b>Sortzetiko malformazioak</b> <b>Malformaciones congénitas</b>	<b>195</b>	<b>0,2</b>	<b>0,2</b>	<b>522</b>	<b>0,6</b>	<b>0,5</b>	<b>717</b>	<b>0,4</b>	<b>0,4</b>
Q00-Q07	<i>Nerbio-sistemako sortzetiko malf.</i> Malf.congénitas sist.nervioso	58	0,1	0,1	33	0,0	0,0	90	0,1	0,1
Q20-Q28	<i>Zirkulazio-aparatuko sortzetiko malf.</i> Malf.congénitas sist.circulatorio	0	0,0	0,0	137	0,2	0,2	137	0,1	0,1
	<i>Sortzetiko bestelako malformazioak</i> Otras malf. congénitas	138	0,1	0,1	353	0,4	0,4	490	0,2	0,3
<b>R00-R74, R76-R99</b>	<b>Gaizki definitutako kausak</b> <b>Causas mal definidas</b>	<b>115</b>	<b>0,1</b>	<b>0,1</b>	<b>453</b>	<b>0,4</b>	<b>0,4</b>	<b>568</b>	<b>0,2</b>	<b>0,3</b>

GNS-10 CIE-10	Kausak Causas	Emakumeak Mujeres			Gizonak Hombres			Bi sexuak Ambos sexos		
		KOP. Nº	TE76	TE13	KOP. Nº	TE76	TE13	KOP. Nº	TE76	TE13
R98-R99	<i>Arnasa eta bihotza geratzea, kausa ezezaguna</i> PCR, causa desconocida	95	0,1	0,1	290	0,3	0,3	385	0,2	0,2
R54	<i>Zahardadeko ajeak</i> Senilidad	0	0,0	0,0	0	0,0	0,0	0	0,0	0,0
R95	<i>Bularreko hauraren bat-bateko heriotza</i> Muerte súbita infantil	0	0,0	0,0	0	0,0	0,0	0	0,0	0,0
	<i>Gaizki definitutako gainerako kausak</i> Resto de causas mal definidas	20	0,0	0,0	163	0,1	0,2	183	0,1	0,1
<b>V01-Y98</b>	<b>Kanpo-faktoreak</b> <b>Causas Externas</b>	<b>1.243</b>	<b>1,3</b>	<b>1,3</b>	<b>6.356</b>	<b>6,8</b>	<b>6,8</b>	<b>7.598</b>	<b>4,1</b>	<b>4,1</b>
V02-V89	<i>Motordun ibilgailuen zirkulazio-istripuak</i> Accidentes tráfico vehic.motor	145	0,1	0,1	1.395	1,7	1,7	1.540	0,9	0,9
	<i>Bestelako garraio-istripuak</i> Otros accidentes transporte	0	0,0	0,0	145	0,2	0,2	145	0,1	0,1
W00-W19	<i>Ustekabeko erorikoak</i> Caídas accidentales	65	0,1	0,1	572	0,6	0,6	637	0,3	0,3
W65-W84	<i>Itotzea, murgiltzea, itolarria</i> Ahogamiento,sumersión,sofoca.	30	0,0	0,0	200	0,2	0,2	230	0,1	0,1
X00-X19	<i>Suak/keak eragindako istripuak</i> Accidentes por fuego,humo	0	0,0	0,0	63	0,1	0,1	63	0,0	0,0
X41-X42,X44-X45	<i>Drogen bidezko ustekabeko pozoidura</i> Envene.accidental por drogas	38	0,0	0,0	700	0,6	0,6	738	0,3	0,3
	<i>Ustekabeko beste pozoidura batzuk</i> Otros envenenamientos accident.	3	0,0	0,0	70	0,1	0,1	73	0,0	0,0
	<i>Beste istripu batzuk</i> Otros accidentes	50	0,1	0,1	475	0,5	0,5	525	0,3	0,3
X60-X84	<i>Suizidioa eta nork bere buruari eragindako lesioak</i> Suicidio y autolesiones	740	0,8	0,8	2.363	2,6	2,6	3.103	1,7	1,7
X85-Y09	<i>Homizidioa</i> Homicidios	170	0,2	0,2	248	0,2	0,2	418	0,2	0,2
Y10-Y34	<i>Intentzio zehaztugabeko gertaerak</i> Eventos de intención no determid.	0	0,0	0,0	28	0,0	0,0	28	0,0	0,0
Y40-Y84	<i>Arreta medikoaren edo kirurgikoaren arazoak</i> Complic.atención médica o quirurg.	3	0,0	0,0	28	0,0	0,0	30	0,0	0,0
	<i>Bestelako kanpo-kausak</i> Otras causas externas	0	0,0	0,0	73	0,1	0,1	73	0,0	0,0

\* GBUP: Galdutako bizitza-urte posibleak / \*APVP: Años Potenciales de Vida Perdidos

TE76: 1.000 biztanleko heriotza-tasa; adinaren arabera, 1976ko Europako biztanleria estandarrari egokituta / Tasa ajustada por edad a la población europea estándar de 1976 por 1.000

TE13: 1.000 biztanleko heriotza-tasa; adinaren arabera, 2013ko Europako biztanleria estandarrari egokituta / Tasa ajustada por edad a la población europea estándar de 2013 por 1.000

Iturria: Hilkortasunaren Erregistroa. Plangintza, Antolamendu eta Ebaluazio Sanitarioko Zuzendaritza. Osasun Saila

Fuente: Registro de Mortalidad. Dirección de Planificación, Ordenación y Evaluación Sanitaria. Departamento de Salud

**9A. taula. GBUP\* kopurua eta tasak, hautatutako kausen eta sexuaren arabera.**  
**Tabla 9.A. Número de APVP\* y tasas por causas seleccionadas por sexo.**

**ÁLAVA-ARABA 2015**

Emakumeak Mujeres						
GNS-10 CIE-10	Kausak Causas	GBUP APVP	TG TB	TE76	TE13	
C33-C34	Trakea, bronkio eta biriketako tum. gaiz. T.M. traquea bronquios y pulmón	295	2,1	1,7	1,9	
C50	Bularreko tum. gaiz. T.M. mama	205	1,5	1,1	1,3	
C56	Obulutegiko tum. gaiz. T.M. ovario	153	1,1	0,9	1,0	
C18	Koloneko tum. gaiz. T.M. colon	138	1,0	0,8	0,9	
X60-X84	Suizidioa eta nork bere buruari eragindako lesioak Suicidio y autolesiones	135	1,0	0,9	0,9	
I60-I69	Garuneko hodietako gaiz. Enf. cerebro-vascular	100	0,7	0,6	0,6	
C71	Entzefaloko tum. gaiz. T.M. encéfalo	85	0,6	0,5	0,6	
C54-C55	Umetokiaren beste zati batzuetako tum. gaiz. T.M.de otras partes del útero	73	0,5	0,4	0,5	
K70, K73-K74,K76.9	Zirrosia eta gibelako gaiz. Kronikoak Cirrosis y enf. crónicas hígado	58	0,4	0,3	0,4	
Q00-Q07	Nerbio-sistemako sortzetiko malf. Malf.congénitas sist.nervioso	58	0,4	0,6	0,5	

Gizonak Hombres						
GNS-10 CIE-10	Kausak Causas	GBUP APVP	TG TB	TE76	TE13	
C33-C34	Trakea, bronkio eta biriketako tum. gaiz. T.M. traquea bronquios y pulmón	383	2,6	2,3	2,7	
X60-X84	Suizidioa eta nork bere buruari eragindako lesioak Suicidio y autolesiones	288	2,0	2,4	2,2	
I20-I25	Kardiopatia iskemikoa Cardiopatía isquémica	283	1,9	1,7	1,9	
C71	Entzefaloko tum. gaiz. T.M. encéfalo	215	1,5	1,5	1,5	
K70, K73-K74,K76.9	Zirrosia eta gibelako gaiz. Kronikoak Cirrosis y enf. crónicas hígado	170	1,2	1,0	1,1	
V02-V89	Motordun ibilgailuen zirkulazio-istripuak Accidentes tráfico vehic.motor	163	1,1	1,5	1,4	
C76-C80, C97	Gaizki def. eta bigarren mailako lekuetako tum. gaiz. T.M.sitios mal defín, secundarios.	155	1,1	0,9	1,0	
I60-I69	Garuneko hodietako gaiz. Enf. cerebro-vascular	148	1,0	1,0	1,0	
C16	Urdaileko tum. gaiz. T.M. estómago	140	1,0	0,8	0,9	
C22	Gibelako eta gibel-barneko behazun-bideetako tum. gaiz. T.M. hígado, vías biliares intrahep.	138	0,9	0,8	1,0	

*Sexu Biak*  
Ambos sexos

<i>GNS-10</i> CIE-10	<i>Kausak</i> Causas	<i>GBUP</i> APVP	<i>TG</i> TB	<i>TE76</i>	<i>TE13</i>
C33-C34	<i>Trakea, bronkio eta biriketako tum. gaiz.</i> T.M. traquea bronquios y pulmón	678	2,4	2,0	2,3
X60-X84	<i>Suizidioa eta nork bere buruari eragindako lesioak</i> Suicidio y autolesiones	423	1,5	1,7	1,6
I20-I25	Cardiopatía isquémica	345	1,2	1,0	1,2
C71	<i>Entzefaloko tum. gaiz.</i> T.M. encéfalo	300	1,0	1,0	1,0
C18	<i>Koloneko tum. gaiz.</i> T.M. colon	255	0,9	0,7	0,8
I60-I69	<i>Garuneko hodietako gaix.</i> Enf. cerebro-vascular	248	0,9	0,8	0,8
K70, K73-K74, K76.9	<i>Zirrosia eta gibealeko gaix. Kronikoak</i> Cirrosis y enf. crónicas hígado	228	0,8	0,7	0,7
C50	<i>Bularreko tum. gaiz.</i> T.M. mama	205	0,7	0,6	0,6
C76-C80, C97	<i>Gaizki def. eta bigarren mailako lekuetako tum. gaiz.</i> T.M. sitios mal defin. secundarios.	185	0,6	0,5	0,6
V02-V89	<i>Motordun ibilgailuen zirkulazio-istripuak</i> Accidentes tráfico vehic.motor	185	0,6	0,8	0,8

\*GBUP: Galdutako bizitza-urte posibleak. TG: 1.000 biztanleko heriotza-tasa gordina / \*APVP: Años Potenciales de Vida Perdidos. TB: Tasa bruta por 1.000  
TE76: 1.000 biztanleko heriotza-tasa; adinaren arabera, 1976ko Europako biztanleria estandarrari egokituta / Tasa ajustada por edad a la población europea estándar de 1976 por 1.000  
TE13: 1.000 biztanleko heriotza-tasa; adinaren arabera, 2013ko Europako biztanleria estandarrari egokituta / Tasa ajustada por edad a la población europea estándar de 2013 por 1.000

Iturria: Hilkortasunaren Erregistroa. Plangintza, Antolamendu eta Ebaluazio Sanitarioko Zuzendaritza. Osasun Saila  
Fuente: Registro de Mortalidad. Dirección de Planificación, Ordenación y Evaluación Sanitaria. Departamento de Salud

**9B. taula. GBUP\* kopurua eta tasak, hautatutako kausen eta sexuaren arabera.**  
**Tabla 9.B. Número de APVP\* y tasas por causas seleccionadas por sexo.**

**BIZKAIA 2015**

Emakumeak Mujeres						
GNS-10 CIE-10	Kausak Causas	GBUP APVP	TG TB	TE76	TE13	
C33-C34	Trakea, bronkio eta biriketako tum. gaiz. T.M. traquea bronquios y pulmón	1.113	2,27	1,71	1,96	
C50	Bularreko tum. gaiz. T.M. mama	905	1,85	1,44	1,61	
C71	Entzefaloko tum. gaiz. T.M. encéfalo	380	0,77	0,82	0,77	
X60-X84	Suizidioa eta nork bere buruari eragindako lesioak Suicidio y autolesiones	350	0,71	0,56	0,61	
C18	Koloneko tum. gaiz. T.M. colon	343	0,7	0,52	0,61	
I60-I69	Garuneko hodietako gaix. Enf. cerebro-vascular	343	0,7	0,52	0,6	
C15	Esofagoko tum. gaiz. T.M. esófago	308	0,63	0,49	0,55	
C56	Obulutegiko tum. gaiz. T.M. ovario	283	0,58	0,43	0,49	
C25	Pankreako tum. gaiz. T.M. páncreas	235	0,48	0,36	0,41	
C91-C95	Leuzemiak Leucemias	210	0,43	0,34	0,37	

Gizonak Hombres						
GNS-10 CIE-10	Kausak Causas	GBUP APVP	TG TB	TE76	TE13	
C33-C34	Trakea, bronkio eta biriketako tum. gaiz. T.M. traquea bronquios y pulmón	2.240	4,58	3,62	4,22	
I20-I25	Kardiopatia iskemikoa Cardiopatía isquémica	1.655	3,38	2,26	3,05	
X60-X84	Suizidioa eta nork bere buruari eragindako lesioak Suicidio y autolesiones	1.190	2,43	2,38	2,4	
I60-I69	Garuneko hodietako gaix. Enf. cerebro-vascular	573	1,17	1,11	1,18	
C22	Gibeleko eta gibel-barneko behazun-bideetako tum. gaiz. T.M. hígado, vías biliares intrahep.	563	1,15	0,9	1,06	
C25	Pankreako tum. gaiz. T.M. páncreas	463	0,95	0,74	0,87	
B20-B24	HIESa Sida	450	0,92	0,73	0,8	
C18	Koloneko tum. gaiz. T.M. colon	428	0,87	0,69	0,82	
K70, K73-K74, K76.9	Zirrosia eta gibeledako gaix. Kronikoak Cirrosis y enf. crónicas hígado	428	0,87	0,7	0,81	
C00-C14	Ezpain, aho-barrunbe eta faringeko tum. gaiz. T.M. labio cav. bucal y faringe	425	0,87	0,69	0,82	

*Sexu Biak*  
Ambos sexos

<i>GNS-10</i> CIE-10	<i>Kausak</i> Causas	<i>GBUP</i> APVP	<i>TG</i> TB	<i>TE76</i>	<i>TE13</i>
C33-C34	<i>Trakea, bronkio eta biriketako tum. gaiz.</i> T.M. traquea bronquios y pulmón	3.353	3,42	2,63	3,05
I20-I25	<i>Kardiopatia iskemikoa</i> Cardiopatía isquemica	1.858	1,9	1,45	1,67
X60-X84	<i>Suizidioa eta nork bere buruari eragindako lesioak</i> Suicidio y autolesiones	1.540	1,57	1,48	1,52
I60-I69	<i>Garuneko hodietako gaiz.</i> Enf. cerebro-vascular	915	0,93	0,82	0,89
C50	<i>Bularreko tum. gaiz.</i> T.M. mama	908	0,93	0,73	0,82
C71	<i>Entzefaloko tum. gaiz.</i> T.M. encéfalo	780	0,8	0,77	0,78
C18	<i>Koloneko tum. gaiz.</i> T.M. colon	770	0,79	0,6	0,71
C25	<i>Pankreako tum. gaiz.</i> T.M. páncreas	698	0,71	0,54	0,63
C22	<i>Gibeleko eta gibel-barneko behazun-bideetako tum. gaiz.</i> T.M. hígado, vías biliares intrahep.	670	0,68	0,55	0,63
C91-C95	<i>Leuzemiak</i> Leucemias	610	0,62	0,64	0,62

*\*GBUP: Galdutako bizitza-urte posibleak. TG: 1.000 biztanleko heriotza-tasa gordina / \*APVP: Años Potenciales de Vida Perdidos. TB: Tasa bruta por 1.000 TE76: 1.000 biztanleko heriotza-tasa; adinaren arabera, 1976ko Europako biztanleria estandarrari egokituta / Tasa ajustada por edad a la población europea estándar de 1976 por 1.000*

*TE13: 1.000 biztanleko heriotza-tasa; adinaren arabera, 2013ko Europako biztanleria estandarrari egokituta / Tasa ajustada por edad a la población europea estándar de 2013 por 1.000*

*Iturria: Hilkortasunaren Erregistroa. Plangintza, Antolamendu eta Ebaluazio Sanitarioko Zuzendaritza. Osasun Saila*  
*Fuente: Registro de Mortalidad. Dirección de Planificación, Ordenación y Evaluación Sanitaria. Departamento de Salud*



**9C. taula. GBUP\* kopurua eta tasak, hautatutako kausen eta sexuaren arabera.**  
**Tabla 9.C. Número de APVP\* y tasas por causas seleccionadas por sexo.**

**GIPUZKOA 2015**

Emakumeak Mujeres						
GNS-10 CIE-10	Kausak Causas	GBUP APVP	TG TB	TE76	TE13	
C33-C34	Trakea, bronkio eta biriketako tum. gaiz. T.M. traquea bronquios y pulmón	845	2,8	2,2	2,5	
C50	Bularreko tum. gaiz. T.M. mama	658	2,2	1,9	2,1	
X60-X84	Suizidioa eta nork bere buruari eragindako lesioak Suicidio y autolesiones	255	0,8	1,1	1,1	
C71	Entzefaloko tum. gaiz. T.M. encéfalo	243	0,8	0,6	0,7	
C25	Pankreako tum. gaiz. T.M. páncreas	230	0,8	0,6	0,7	
C18	Koloneko tum. gaiz. T.M. colon	228	0,8	0,6	0,7	
C16	Urdaileko tum. gaiz. T.M. estómago	178	0,6	0,5	0,5	
C53	Umetoki-lepoko tum. gaiz. T.M. cuello útero	163	0,5	0,5	0,5	
K70, K73-K74,K76.9	Zirrosia eta gibelego gaix. Kronikoak Cirrosis y enf. crónicas hígado	130	0,4	0,4	0,4	
C56	Obulutegiko tum. gaiz. T.M. ovario	120	0,4	0,3	0,4	

Gizonak Hombres						
GNS-10 CIE-10	Kausak Causas	GBUP APVP	TG TB	TE76	TE13	
C33-C34	Trakea, bronkio eta biriketako tum. gaiz. T.M. traquea bronquios y pulmón	943	3,1	2,5	2,9	
X60-X84	Suizidioa eta nork bere buruari eragindako lesioak Suicidio y autolesiones	885	2,9	3,1	3,1	
V02-V89	Motordun ibilgailuen zirkulazio-istripuak Accidentes tráfico vehic.motor	830	2,7	3,3	3,1	
I20-I25	Kardiopatia iskemikoa Cardiopatía isquémica	683	2,2	1,8	2,0	
K70, K73-K74,K76.9	Zirrosia eta gibelego gaix. Kronikoak Cirrosis y enf. crónicas hígado	355	1,2	0,9	1,1	
C22	Gibelego eta gibel-barneko behazun-bideetako tum. gaiz. T.M. hígado, vías biliares intrahep.	320	1,0	0,9	1,0	
C18	Koloneko tum. gaiz. T.M. colon	300	1,0	0,9	1,0	
W00-W19	Ustekabeko erorikoak Caídas accidentales	298	1,0	1,0	1,0	
I60-I69	Garuneko hodietako gaix. Enf. cerebro-vascular	275	0,9	0,7	0,8	
C76-C80, C97	Gaizki def. eta bigarren mailako lekuetako tum. gaiz. T.M.sitios mal defin, secundarios.	228	0,7	0,6	0,7	

*Sexu Biak*  
Ambos sexos

GNS-10 CIE-10	Kausak Causas	GBUP APVP	TG TB	TE76	TE13
C33-C34	<i>Trakea, bronkio eta biriketako tum. gaiz.</i> T.M. traquea bronquios y pulmón	1788	2,9	2,3	2,7
X60-X84	<i>Suizidioa eta nork bere buruari eragindako lesioak</i> Suicidio y autolesiones	1140	1,9	2,1	2,1
V02-V89	<i>Motordun ibilgailuen zirkulazio-istripuak</i> Accidentes tráfico vehic.motor	917	1,5	1,8	1,7
I20-I25	<i>Kardiopatia iskemikoa</i> Cardiopatía isquémica	785	1,3	1,0	1,2
C50	<i>Bularreko tum. gaiz.</i> T.M. mama	658	1,1	0,9	1,0
C18	<i>Koloneko tum. gaiz.</i> T.M. colon	528	0,9	0,7	0,8
K70, K73-K74,K76.9	<i>Zirrosia eta gibelego gaix. Kronikoak</i> Cirrosis y enf. crónicas hígado	485	0,8	0,6	0,7
C71	<i>Entzefaloko tum. gaiz.</i> T.M. encéfalo	443	0,7	0,6	0,7
C25	<i>Pankreako tum. gaiz.</i> T.M. páncreas	438	0,7	0,6	0,7
C22	<i>Gibelego eta gibel-barneko behazun-bideetako tum. gaiz.</i> T.M. hígado, vías biliares intrahep.	233	0,2	0,3	1020,0

\*GBUP: Galdutako bizitza-urte posibleak. TG: 1.000 biztanleko heriotza-tasa gordina / \*APVP: Años Potenciales de Vida Perdidos. TB: Tasa bruta por 1.000  
TE76: 1.000 biztanleko heriotza-tasa; adinaren arabera, 1976ko Europako biztanleria estandarrari egokituta / Tasa ajustada por edad a la población europea estándar de 1976 por 1.000

TE13: 1.000 biztanleko heriotza-tasa; adinaren arabera, 2013ko Europako biztanleria estandarrari egokituta / Tasa ajustada por edad a la población europea estándar de 2013 por 1.000

Iturria: Hilkortasunaren Erregistroa. Plangintza, Antolamendu eta Ebaluazio Sanitarioko Zuzendaritza. Osasun Saila  
Fuente: Registro de Mortalidad. Dirección de Planificación, Ordenación y Evaluación Sanitaria. Departamento de Salud

**10. taula.** Hurren heriotza-kopurua eta heriotza-tasa, lurralde historikoaren eta sexuaren arabera. EAE 2015

**Tabla 10.** Número de defunciones y tasas de mortalidad infantil por territorio histórico y sexo. CAPV 2015

	Neskatoak Niñas		Mutilak Niños		Bi sexuak Ambos sexos	
	Kop. Nº	Tasa* Tasa*	Kop. Nº	Tasa* Tasa*	Kop. Nº	Tasa* Tasa*
Araba- Álava	1	0,7	4	2,5	5	1,6
Bizkaia	21	4,7	12	2,5	33	3,5
Gipuzkoa	4	1,3	9	2,8	13	2,0
<b>EAE - CAE</b>	<b>26</b>	<b>2,9</b>	<b>25</b>	<b>2,6</b>	<b>51</b>	<b>2,7</b>

\*Bizirik jaiotakoen heriotza-tasa, 1.000 hurreko. \* Por 1.000 nacidos vivos

Iturria: Hilkortasunaren Erregistroa. Plangintza, Antolamendu eta Ebaluazio Sanitarioko Zuzendaritza. Osasun Saila  
Fuente: Registro de Mortalidad. Dirección de Planificación, Ordenación y Evaluación Sanitaria. Departamento de Salud

**11. taula.** *Haurren heriotza-kopurua eta heriotza-tasa aldika, lurralde historikoaren eta sexuaren arabera. EAE 2015*

**Tabla 11.** Número de defunciones y tasas de mortalidad infantil según periodos por sexo y territorio histórico. CAE 2015

	Álava-Araba				Bizkaia				Gipuzkoa				EAE-CAE			
	Neskatoak Niñas		Mutirik Niños		Neskatoak Niñas		Mutirik Niños		Neskatoak Niñas		Mutirik Niños		Neskatoak Niñas		Mutirik Niños	
	Kop. N <sup>o</sup>	Tasa* Tasa*	Kop. N <sup>o</sup>	Tasa* Tasa*	Kop. N <sup>o</sup>	Tasa* Tasa*	Kop. N <sup>o</sup>	Tasa* Tasa*	Kop. N <sup>o</sup>	Tasa* Tasa*	Kop. N <sup>o</sup>	Tasa* Tasa*	Kop. N <sup>o</sup>	Tasa* Tasa*	Kop. N <sup>o</sup>	Tasa* Tasa*
<i>Jaioberri goiztiarra Neonatal Precoz</i>	0	0,0	2	1,2	8	1,8	4	0,8	1	0,3	3	0,9	9	1,0	9	0,9
<i>Jaioberri berantiarra Neonatal Tardía</i>	1	0,7	0	0,0	5	1,1	3	0,6	1	0,3	4	1,3	7	0,8	7	0,7
<i>Jaioberri Neonatal</i>	1	7,0	2	1,2	13	2,9	7	1,4	2	0,6	7	2,2	16	1,8	16	1,6
<i>Jaioberri ondokoa Postneonatal</i>	0	0,0	2	1,2	8	1,8	5	1,0	2	0,6	2	0,6	10	1,1	9	0,9

\* Bizirik jaiotako heriotza-tasa, 1.000 haurreko. \* Por 1.000 nacidos vivos

Iturria: Hilkortasunaren Erregistroa. Plangintza, Antolamendu eta Ebaluazio Sanitarioko Zuzendaritza. Osasun Saila  
Fuente: Registro de Mortalidad. Dirección de Planificación, Ordenación y Evaluación Sanitaria. Departamento de Salud

**12. taula.** Jaiotza inguruko heriotza-kopurua eta heriotza-tasa, lurralde historikoaren eta sexuaren arabera. EAE 2015

**Tabla 12.** Número de defunciones y tasas de mortalidad perinatal por territorio histórico y sexo. CAPV 2015

	Neskatoak Niñas		Mutilak Niños		Bi sexuak Ambos sexos	
	Kop. Nº	Tasa* Tasa*	Kop. Nº	Tasa* Tasa*	Kop. Nº	Tasa* Tasa*
Araba- Álava	5	<b>3,3</b>	13	<b>7,9</b>	18	<b>5,7</b>
Bizkaia	28	<b>6,3</b>	25	<b>5,1</b>	53	<b>5,7</b>
Gipuzkoa	11	<b>3,5</b>	21	<b>6,5</b>	32	<b>5,0</b>
<b>EAE - CAE</b>	<b>44</b>	<b>4,8</b>	<b>59</b>	<b>6,0</b>	<b>103</b>	<b>5,4</b>

\* Guztira jaiotakoen heriotza-tasa, 1.000 hurreko. \* Por 1.000 nacidos totales

Iturria: Hilkortasunaren Erregistroa. Plangintza, Antolamendu eta Ebaluazio Sanitarioko Zuzendaritza. Osasun Saila  
Fuente: Registro de Mortalidad. Dirección de Planificación, Ordenación y Evaluación Sanitaria. Departamento de Salud

13. taula. Bizi-itxaropena, adinaren, sexuaren eta lurralde historikoaren arabera. EAE 2015

Tabla 13. Esperanza de vida por edad, sexo y territorio histórico. CAPV 2015

Adina Edad	Álava-Araba		Bizkaia		Gipuzkoa		CAPV	
	BI EV	(KT % 95) (IC al 95%)	BI EV	(KT % 95) (IC al 95%)	BI EV	(KT % 95) (IC al 95%)	BI EV	(KT % 95) (IC al 95%)
<i>Emakumeak</i> Mujeres								
<1	86,4	( 85,3 ; 87,6 )	85,9	( 85,4 ; 86,4 )	85,9	( 85,2 ; 86,6 )	86,0	( 85,6 ; 86,4 )
1-4	85,5	( 84,3 ; 86,6 )	85,2	( 84,7 ; 85,8 )	85,0	( 84,3 ; 85,7 )	85,2	( 84,8 ; 85,6 )
5-9	81,5	( 80,4 ; 82,6 )	81,3	( 80,8 ; 81,8 )	81,0	( 80,3 ; 81,7 )	81,2	( 80,8 ; 81,6 )
10-14	76,5	( 75,4 ; 77,6 )	76,3	( 75,8 ; 76,8 )	76,0	( 75,3 ; 76,7 )	76,2	( 75,8 ; 76,6 )
15-19	71,7	( 70,6 ; 72,7 )	71,3	( 70,8 ; 71,8 )	71,0	( 70,3 ; 71,7 )	71,3	( 70,9 ; 71,6 )
20-24	66,7	( 65,7 ; 67,7 )	66,3	( 65,8 ; 66,8 )	66,1	( 65,4 ; 66,8 )	66,3	( 65,9 ; 66,7 )
25-29	61,7	( 60,7 ; 62,7 )	61,3	( 60,8 ; 61,8 )	61,1	( 60,4 ; 61,8 )	61,3	( 60,9 ; 61,7 )
30-34	56,8	( 55,8 ; 57,8 )	56,4	( 55,9 ; 56,8 )	56,2	( 55,5 ; 56,8 )	56,4	( 56,0 ; 56,7 )
35-39	51,8	( 50,8 ; 52,8 )	51,4	( 50,9 ; 51,9 )	51,3	( 50,6 ; 51,9 )	51,4	( 51,1 ; 51,8 )
40-44	46,9	( 45,9 ; 47,9 )	46,5	( 46,0 ; 47,0 )	46,3	( 45,7 ; 47,0 )	46,5	( 46,2 ; 46,9 )
45-49	42,1	( 41,2 ; 43,1 )	41,6	( 41,2 ; 42,1 )	41,5	( 40,9 ; 42,1 )	41,7	( 41,3 ; 42,0 )
50-54	37,3	( 36,3 ; 38,2 )	36,9	( 36,4 ; 37,3 )	36,8	( 36,2 ; 37,4 )	36,9	( 36,5 ; 37,2 )
55-59	32,6	( 31,7 ; 33,5 )	32,2	( 31,8 ; 32,6 )	32,2	( 31,6 ; 32,7 )	32,2	( 31,9 ; 32,6 )
60-64	28,1	( 27,3 ; 28,9 )	27,7	( 27,3 ; 28,1 )	27,7	( 27,2 ; 28,3 )	27,8	( 27,5 ; 28,1 )
65-69	23,6	( 22,8 ; 24,4 )	23,2	( 22,9 ; 23,6 )	23,2	( 22,8 ; 23,7 )	23,3	( 23,0 ; 23,6 )
70-74	19,2	( 18,5 ; 20,0 )	18,8	( 18,4 ; 19,1 )	18,8	( 18,4 ; 19,3 )	18,9	( 18,6 ; 19,1 )
75-79	15,2	( 14,6 ; 15,8 )	14,8	( 14,5 ; 15,0 )	14,8	( 14,4 ; 15,1 )	14,8	( 14,6 ; 15,0 )
80-84	11,1	( 10,5 ; 11,6 )	10,6	( 10,4 ; 10,9 )	10,7	( 10,4 ; 11,1 )	10,7	( 10,5 ; 10,9 )
85-89	7,7	( 7,3 ; 8,2 )	7,3	( 7,1 ; 7,5 )	7,3	( 7,0 ; 7,5 )	7,3	( 7,2 ; 7,5 )
90-94	5,1	( 4,7 ; 5,5 )	4,6	( 4,4 ; 4,8 )	4,7	( 4,5 ; 4,9 )	4,7	( 4,6 ; 4,8 )
95 y +	4,0	( 4,0 ; 4,0 )	3,3	( 3,3 ; 3,3 )	3,3	( 3,3 ; 3,3 )	3,4	( 3,4 ; 3,4 )
<i>Gizonak</i> Hombres								
<1	81,0	( 79,7 ; 79,7 )	79,8	( 79,1 ; 80,4 )	80,1	( 79,3 ; 81,0 )	80,1	( 79,6 ; 80,5 )
1-4	80,2	( 78,9 ; 78,9 )	79,0	( 78,3 ; 79,6 )	79,3	( 78,5 ; 80,2 )	79,3	( 78,8 ; 79,7 )
5-9	76,2	( 75,0 ; 75,0 )	75,0	( 74,4 ; 75,6 )	75,4	( 74,6 ; 76,2 )	75,3	( 74,9 ; 75,8 )
10-14	71,3	( 70,1 ; 70,1 )	70,0	( 69,4 ; 70,6 )	70,4	( 69,6 ; 71,2 )	70,4	( 69,9 ; 70,8 )
15-19	66,4	( 65,2 ; 65,2 )	65,1	( 64,5 ; 65,7 )	65,4	( 64,6 ; 66,2 )	65,4	( 64,9 ; 65,8 )
20-24	61,5	( 60,4 ; 60,4 )	60,2	( 59,6 ; 60,7 )	60,5	( 59,7 ; 61,3 )	60,5	( 60,0 ; 60,9 )
25-29	56,6	( 55,5 ; 55,5 )	55,2	( 54,7 ; 55,8 )	55,7	( 54,9 ; 56,4 )	55,6	( 55,2 ; 56,0 )
30-34	51,8	( 50,7 ; 50,7 )	50,3	( 49,8 ; 50,9 )	50,9	( 50,2 ; 51,6 )	50,7	( 50,3 ; 51,1 )
35-39	47,0	( 45,9 ; 45,9 )	45,4	( 44,8 ; 45,9 )	46,0	( 45,4 ; 46,7 )	45,8	( 45,4 ; 46,2 )
40-44	42,1	( 41,1 ; 41,1 )	40,6	( 40,0 ; 41,1 )	41,2	( 40,5 ; 41,9 )	41,0	( 40,6 ; 41,4 )
45-49	37,3	( 36,3 ; 36,3 )	35,7	( 35,2 ; 36,3 )	36,4	( 35,7 ; 37,0 )	36,2	( 35,8 ; 36,5 )
50-54	32,5	( 31,6 ; 31,6 )	31,1	( 30,6 ; 31,6 )	31,7	( 31,1 ; 32,4 )	31,5	( 31,2 ; 31,9 )
55-59	28,0	( 27,0 ; 27,0 )	26,7	( 26,2 ; 27,2 )	27,3	( 26,7 ; 27,9 )	27,1	( 26,7 ; 27,4 )
60-64	23,8	( 22,9 ; 22,9 )	22,6	( 22,1 ; 23,0 )	23,0	( 22,5 ; 23,6 )	22,9	( 22,6 ; 23,2 )
65-69	19,5	( 18,7 ; 18,7 )	18,5	( 18,1 ; 19,0 )	19,0	( 18,5 ; 19,6 )	18,9	( 18,5 ; 19,2 )
70-74	15,5	( 14,7 ; 14,7 )	14,7	( 14,3 ; 15,1 )	15,1	( 14,6 ; 15,6 )	14,9	( 14,7 ; 15,2 )
75-79	12,4	( 11,8 ; 11,8 )	11,8	( 11,5 ; 12,1 )	11,8	( 11,4 ; 12,2 )	11,9	( 11,7 ; 12,1 )
80-84	9,0	( 8,4 ; 8,4 )	8,4	( 8,1 ; 8,6 )	8,4	( 8,0 ; 8,7 )	8,5	( 8,3 ; 8,6 )
85-89	6,3	( 5,8 ; 5,8 )	5,6	( 5,4 ; 5,8 )	5,7	( 5,4 ; 6,0 )	5,7	( 5,6 ; 5,9 )
90-94	4,2	( 3,7 ; 3,7 )	3,6	( 3,4 ; 3,9 )	3,7	( 3,4 ; 4,0 )	3,7	( 3,5 ; 3,9 )
95 y +	3,6	( 3,6 ; 3,6 )	3,4	( 3,4 ; 3,4 )	3,5	( 3,5 ; 3,5 )	3,4	( 3,4 ; 3,4 )

Iturria: Hilkortasunaren Erregistroa. Plangintza, Antolamendu eta Ebaluazio Sanitarioko Zuzendaritza. Osasun Saila  
Fuente: Registro de Mortalidad. Dirección de Planificación, Ordenación y Evaluación Sanitaria. Departamento de Salud

**1. eranskina.** Adin-taldearen arabera biztanleria, lurralde historikoa eta sexua kontuan hartuta. EAE 2015

**Anexo 1.** Población por grupos de edad según territorio histórico y sexo. CAE 2015

	Álava-Araba		Bizkaia		Gipuzkoa	
	Emakumeak Mujeres	Gizonak Hombres	Emakumeak Mujeres	Gizonak Hombres	Emakumeak Mujeres	Gizonak Hombres
<1	1.908	1.927	5.436	5.587	3.549	3.571
1-4	7.185	7.869	22.157	23.406	15.052	15.828
5-9	8.291	8.801	28.255	29.231	18.945	19.744
10-14	7.343	7.633	23.792	25.837	16.796	18.110
15-19	6.116	6.579	20.024	22.112	14.017	15.351
20-24	6.069	6.529	21.212	21.784	13.461	13.822
25-29	8.545	8.454	26.248	26.369	15.098	15.300
30-34	12.307	13.487	39.646	42.364	23.788	23.566
35-39	14.312	16.065	49.228	50.708	30.154	32.740
40-44	13.166	14.722	45.177	47.225	27.306	29.780
45-49	13.522	13.724	48.259	47.321	28.688	29.074
50-54	12.921	12.433	50.104	47.151	28.111	27.630
55-59	10.910	10.414	41.000	37.827	23.750	22.810
60-64	10.509	9.850	38.318	35.494	23.574	22.927
65-69	10.036	9.644	36.806	32.255	23.369	21.252
70-74	5.596	5.335	21.484	17.284	13.045	11.928
75-79	7.235	6.156	31.811	22.905	17.998	13.744
80-84	5.917	4.555	27.608	18.137	15.259	9.879
85-89	4.269	2.229	19.044	9.310	10.760	5.374
90-94	1.803	699	6.917	2.240	4.382	1.403
95 y +	650	182	2.213	547	1.373	348
<b>Guztira/Total</b>	168.610	<b>167.287</b>	604.739	<b>565.094</b>	368.475	354.181

Iturria: EUSTAT. Fuente: EUSTAT.

**2. eranskina. Bizirik jaiotakoak, lurralde historikoaren eta sexuaren arabera. EAE 2015**  
**Anexo 2. Nacidos vivos por territorio histórico y sexo. CAE 2015**

	<i>Neskatoak</i> Niñas	<i>Mutilak</i> Niños	<i>Bi sexuak</i> Ambos sexos
Araba-Álava	1.524	1.635	3.159
Bizkaia	4.432	4.899	9.331
Gipuzkoa	3.163	3.198	6.361
<b>EAE / CAPV</b>	<b>9.119</b>	<b>9.732</b>	<b>18.851</b>

*Iturria: EUSTAT. Fuente: EUSTAT.*



### 3. eranskina. Heriotza-arrazoien zerrenda murriztua

#### Anexo 3. Lista reducida de causas de muerte

		GNS-10 Kodea Código CIE-10
I	<i>Gaix. infektzioso eta parasitarioak</i> Enf. Infecciosas y parasitarias	A00-B99, R75
1	<i>Hesteetako gaix. Infektziosoak</i> Enf.infecciosas intestinales	A00-A09
2	<i>Tuberkulosia eta horren ondorio berantiarak</i> Tuberculosis y efectos tardíos	A15-A19, B90
3	<i>Infekz. Meningokokikoa</i> Infec. meningocócica	A39
4	<i>Septizemia</i> Septicemia	A40-A41
5	<i>Hepatitis birikoa</i> Hepatitis vírica	B15-B19
6	<i>HIESa</i> Sida	B20-B24
7	<i>GIB</i> VIH	R75
8	<i>Gainerako gaix. infektz. eta parasit.</i> Resto de enf.infecc. y parasit.	
II	<i>Tumoreak</i> Tumores	C00-D48
9	<i>Ezpain, aho-barrunbe eta faringeko tum. gaiz.</i> T.M.labio cav. bucal y faringe	C00-C14
10	<i>Esofagoko tum. gaiz.</i> T.M. esófago	C15
11	<i>Urdaileko tum. gaiz.</i> T.M. estómago	C16
12	<i>Koloneko tum. gaiz.</i> T.M. colon	C18
13	<i>Ondeste, sigmoide eta uzkiko tum. gaiz.</i> T.M. recto, rectosigmoide y ano	C19-C21
14	<i>Gibeleko eta gibel-barneko behazun-bideetako tum. gaiz.</i> T.M. hígado, vías biliares intrahep.	C22
15	<i>Pankreako tum. gaiz.</i> T.M. páncreas	C25
16	<i>Digestio-aparatuko bestelako tum. gaiz.</i> Otros T.M. digestivos	
17	<i>Laringeko tum. gaiz.</i> T.M. laringe	C32
18	<i>Trakea, bronkio eta biriketako tum. gaiz.</i> T.M. traquea bronquios y pulmón	C33-C34
19	<i>Arnas aparatua eta torax-barneko organoetako bestelako tum. gaiz.</i> Otros T.M. respirat. e intratorácicos	
20	<i>Hezur eta giltzadura-kartilagoetako tum. gaiz.</i> T.M. huesos y cartílagos artc.	C40-C41
21	<i>Azaleko melanoma gaiztoa</i> Melanoma maligno piel	C43
22	<i>Azaleko eta ehun bigunetako bestelako tum. gaiz.</i> Otros T.M. de la piel y tej.bland.	
23	<i>Bularreko tum. gaiz.</i> T.M. mama	C50
24	<i>Umetoki-lepoko tum. gaiz.</i> T.M. cuello útero	C53
25	<i>Umetokiaren beste zati batzuetako tum. gaiz.</i> T.M.de otras partes del útero	C54-C55
26	<i>Obulutegiko tum. gaiz.</i> T.M. ovario	C56
27	<i>Emakumeen genitaletako bestelako tum. gaiz.</i> Otros T.M. genitales femeninos	

II	Tumoreak Tumores	C00-D48
28	<i>Prostatako tum. gaiz.</i> T.M. próstata	C61
29	<i>Gizonen genitaletak bestelako tum. gaiz.</i> Otros T.M.genitales masculinos	
30	<i>Giltzurruneko tum. gaiz.</i> T.M. Riñón	C64
31	<i>Maskuriko tum. gaiz.</i> T.M. vejiga	C67
32	<i>Uretrako eta gernubideetako bestelako tum. gaiz.</i> Otros T.M. vías urinarias	
33	<i>Entzefaloko tum. gaiz.</i> T.M. encéfalo	C71
34	<i>Bestelako tum. gaiz. neurologiko eta endokrinoak</i> Otros T.M.neurológicos y endoc.	
35	<i>Gaizki def. eta bigarren mailako lekuetako tum. gaiz.</i> T.M.sitios mal defin, secundarios.	C76-C80, C97
36	<i>Ehun linfatikoko eta org. hematop. tum. gaiz.</i> T.M. tejido linfático y org. hematop.	C81-C90, C96
37	Leuzemiak <i>Leucemias</i>	C91-C95
38	<i>In situ tumoreak</i> Tumores in situ	D00-D09
39	<i>Tum. Onberak</i> T.Benignos	D10-D36
40	<i>Sindrome mielodisplasikoa</i> Síndrome Mielodisplásico	D46
41	<i>Zalantzazko portaerako bestelako tum.</i> Otros T.de comportamiento incierto	
III	<i>Odoleko eta org. hematop. gaix.</i> Enf. de la sangre y org.hematopoy.	D50-D89
42	<i>Odoleko eta org. hematop. gaix.</i> Enf. de la sangre y org.hematopoy.	D50-D77
43	<i>Immunitatearen asald.</i> Trast.de la inmunidad	D80-D89
IV	<i>Gaix. endokrino eta nutrizionalak</i> Enf. endocrinas nutricionales	E00-E90
44	<i>Diabetes mellitusa</i> Diabetes Mellitus	E10-E14
45	<i>Gland. endokr. gainerako gaix.</i> Resto de enf. de las gland.endocri.	
V	<i>Asaldu mentalak</i> Trastornos Mentales	F00-F99
46	<i>Zahartzaro eta zahartzaro aurreko buruko asald.</i> Trast. orgánicos senil y presenil	F00-F09
47	<i>Alkoholaren gehiegizko konts. asald.</i> Trast. por abuso de alcohol	F10
48	<i>Drogen gehiegizko konts. asald.</i> Trast. por abuso de drogas	F11-F16, F18,F19
49	<i>Bestelako buru-asaldurak</i> Otros trast.mentales	
VI-VIII	<i>Nerbio-sistemako eta sent. org. gaix.</i> Enf.del Sist.Nervioso y órg.senti.	G00-H95
50	<i>Meningitisa</i> Meningitis	G00-G03
51	<i>Alzheimerra</i> Enf. de Alzheimer	G30
52	<i>Nerbio-sist. eta organoetako bestelako gaixotasunak</i> Otras enf. sist. nervioso y órganos	

IX		<i>Zirkulazio-aparatuko gaix.</i> Enf. Sistema Circulatorio	100-199
	53	Bihotzeko gaix. erreumatiko kronikoak Enf. reumáticas crónicas corazón	I05-I09
	54	<i>Gaix. Hipertentsiboak</i> Enf. hipertensivas	I10-I15
	55	<i>MIA</i> <i>IAM</i>	I21
	56	<i>Bihotzeko bestelako gaix. Iskemikoak</i> Otras enf. isquémicas del corazón	I20, I22-I25
	57	<i>Bihotz-gutxiegitasuna</i> Insuficiencia cardíaca	I50
	58	<i>Bihotzeko bestelako gaix.</i> Otras enf. del corazón	
	59	<i>Garuneko hodieta gaix.</i> Enf. cerebro-vascular	I60-I69
	60	<i>Aterosklerosia</i> Atherosclerosis	I70
	61	<i>Odol-hodietako bestelako gaix.</i> Otras enf. de los vasos sanguíneos	
X		<i>Arnas aparatuko gaix.</i> Enf. Sistema Respiratorio	J00-J99
	62	<i>Influenza</i> Influenza	J09-J11
	63	<i>Pneumonia</i> Neumonías	J12-J18
	64	<i>BGBK eta antzeko gaixotasunak</i> EPOC y enf. afines	J40-J44, J47
	65	<i>Asma</i> Asma	J45-J46
	66	<i>Arnas gutxiegitasuna</i> Insuficiencia respiratoria	J96
	67	<i>Arnas aparatuko beste gaixotasun batzuk</i> Otras enf. sistema respiratorio	
XI		<i>Digestio-aparatuko gaix.</i> Enf. Sistema Digestivo	K00-K93
	68	<i>Urdaileko, duodenoko, jejunoko ultzera</i> Úlcera estómago, duodeno, yeyuno	K25-K28
	69	<i>Enteritis eta kolitis ez infekziosoak</i> Enteritis y colitis no infecc.	K50-K52
	70	<i>Hesteetako gutxiegitasun baskularra</i> Insuf. vascular intestinal	K55
	71	<i>Zirrosia eta gibelego gaix. Kronikoak</i> Cirrosis y enf. crónicas hígado	K70, K73-K74, K76.9
	72	<i>Digestio-aparatuko bestelako gaix.</i> Otras enf. sistema digestivo	
XII	73	<i>Azaleko eta larruazalpeko ehun zelularreko gaix.</i> Enf. de la piel y tej. celular subcut.	L00-L99
XIII		<i>Sist. osteomuskularreko eta ehun konektiboko gaix.</i> Enf. Sist. Osteomuscular y tej. conj.	M00-M99
	74	<i>Artritis erreumatoidea eta osteoartritis</i> Artritis reumatoide y osteartrosis	M05-M06, M15-M19
	75	<i>Osteoporosia eta haustura patologikoak</i> Osteoporosis y fracturas patológ.	M80-M82, M84,2
	76	<i>Sistema osteomuskularreko bestelako gaix.</i> Otras enf. sistema osteomuscular	
XIV		<i>Ap. genitourinarioko gaix.</i> Enf. Sistema Genitourinario	N00-N99
	77	<i>Giltzurruneko eta ureterreko gaix.</i> Enf. riñón y uréter	N00-N29
	78	<i>Gizonen genitaletako gaix.</i> Enf. genitales masculino	N40-N51
	79	<i>Emakumeen genitaletako gaix. eta bularreko arazoak</i> Enf. genital femenino y mast. mama	N60-N64, N70-N98
	80	<i>Ap. genitourinarioko beste gaixotasun batzuk</i> Otras enf. sistema genitourinario	

XV	81	<i>Haurdunaldia, erditzea eta erdiberriaroa</i> Embarazo, parto y puerperio	O00-O99
XVI	82	<i>Garai perinatalean sortutako gaix.</i> Afec. originad.en periodo perinatal	P00-P96
XVII		<i>Sortzetiko malformazioak</i> Malformaciones congénitas	Q00-Q99
	83	<i>Nerbio-sistemako sortzetiko malf.</i> Malf.congénitas sist.nervioso	Q00-Q07
	84	<i>Zirkulazio-aparatuko sortzetiko malf.</i> Malf.congénitas sist.circulatorio	Q20-Q28
	85	<i>Sortzetiko bestelako malformazioak</i> Otras malf. congénitas	
XVIII		<i>Gaizki definitutako kausak</i> Causas mal definidas	R00-R74, R76-R99
	86	<i>Arnasa eta bihotza geratzea, kausa ezezaguna</i> PCR, causa desconocida	R98-R99
	87	<i>Zahardadeko ajeak</i> Senilidad	R54
	88	<i>Bularreko haurraren bat-bateko heriotza</i> Muerte súbita infantil	R95
	89	<i>Gaizki definitutako gainerako kausak</i> Resto de causas mal definidas	
XX		<i>Kanpo-faktoreak</i> Causas Externas	V01-Y98
	90	<i>Motordun ibilgailuen zirkulazio-istripuak</i> Accidentes tráfico vehic.motor	V02-V89
	91	<i>Bestelako garraio-istripuak</i> Otros accidentes transporte	
	92	<i>Ustekabeko erorikoak</i> Caídas accidentales	W00-W19
	93	<i>Itotzea, murgiltzea, itolarria</i> Ahogamiento,sumersión,sofoca.	W65-W84
	94	<i>Suak/keak eragindako istripuak</i> Accidentes por fuego,humo	X00-X19
	95	<i>Drogen bidezko ustekabeko pozoidura</i> Envene.accidental por drogas	X41-X42,X44-X45
	96	<i>Ustekabeko beste pozoidura batzuk</i> Otros envenenamientos accident.	
	97	<i>Beste istripu batzuk</i> Otros accidentes	
	98	<i>Suizidioa eta nork bere buruari eragindako lesioak</i> Suicidio y autolesiones	X60-X84
	99	<i>Homizidioa</i> Homicidios	X85-Y09
	100	<i>Intentzio zehaztugabeko gertaerak</i> Eventos de intención no determid.	Y10-Y34
	101	<i>Arreta medikoaren edo kirurgikoaren arazoak</i> Complic.atención médica o quirurg.	Y40-Y84
	102	<i>Bestelako kanpo-kausak</i> Otras causas externas	

Iturria: (GNS-10) Heriotza-kausen eskuliburua . Kolaborazioa AEen eta EEIren erregistroak  
Fuente: Manual de causas de defunción (CIE-10). Colaboración Registros de las CCAA e INE

**4. eranskina. 1976ko eta 2013ko Europako biztanleria estandarrek**  
**Anexo 4. Poblaciones estandar europeas de 1976 y 2013**

	1976ko Europako biztanleria estandarra Población europea estandar 1976	2013ko Europako biztanleria estandarra Población europea estandar 2013
<1	1.600	1.000
1-4	6.400	4.000
5-9	7.000	5.500
10-14	7.000	5.500
15-19	7.000	5.500
20-24	7.000	6.000
25-29	7.000	6.000
30-34	7.000	6.500
35-39	7.000	7.000
40-44	7.000	7.000
45-49	7.000	7.000
50-54	7.000	7.000
55-59	6.000	6.500
60-64	5.000	6.000
65-69	4.000	5.500
70-74	3.000	5.000
75-79	2.000	4.000
80-84	1.000	2.500
85-89	1.000	1.500
90-94		800
95 y +		200
<b>Guztira/Total</b>	<b>100.000</b>	<b>100.000</b>

Iturria: EUROSTAT. Fuente: EUROSTAT.

